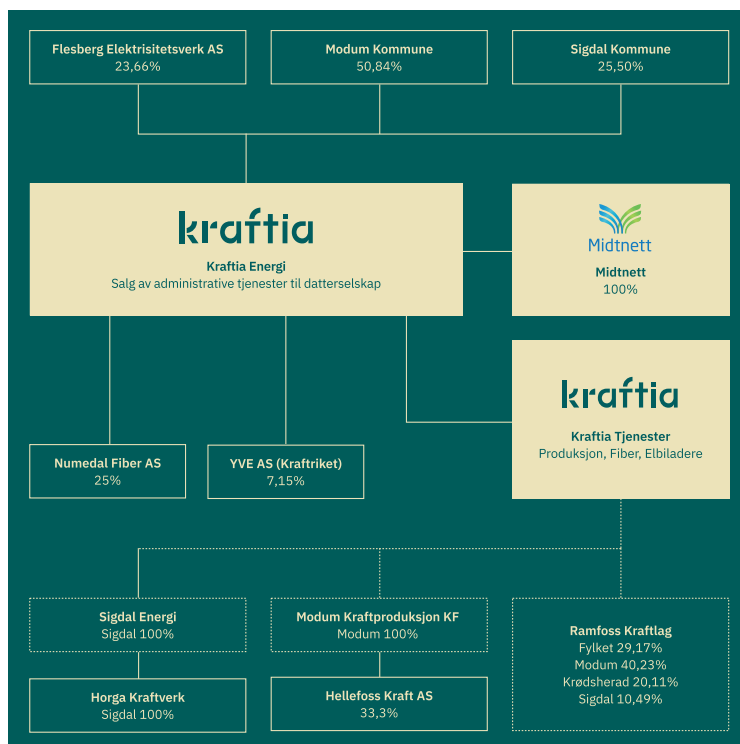
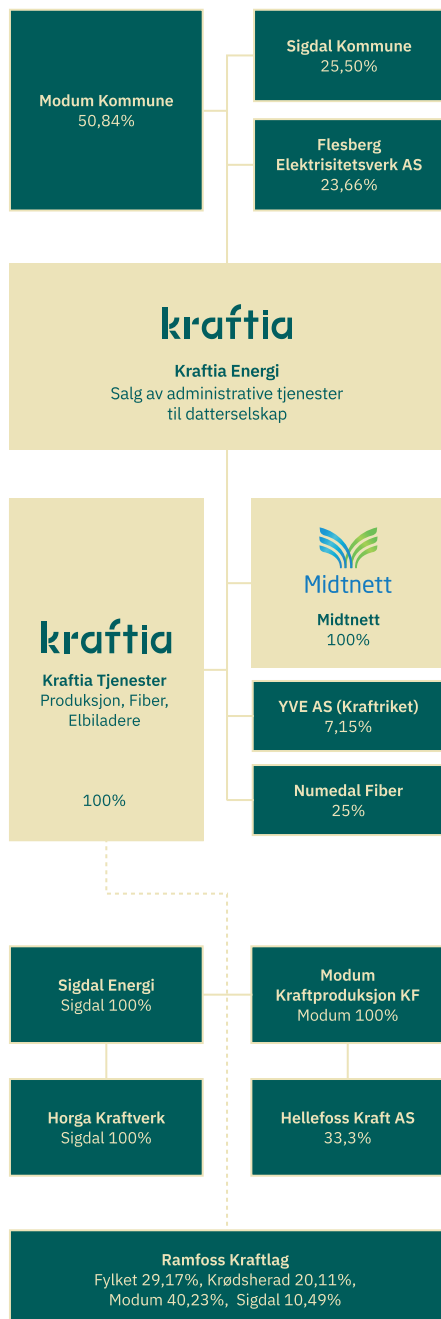


kraftia

Årsrapport 2021



Selskapsstruktur



Innhold

| | |
|-------------------------|------|
| Selskapsstruktur | s. 2 |
| Virksomheten 2021 | s. 4 |

Kraftia Energi AS

| | |
|-----------------------------------|-------|
| Årsberetning for 2021 | s. 7 |
| Resultatregnskap | s. 12 |
| Eiendeler | s. 13 |
| Egenkapital og gjeld | s. 14 |
| Kontantstrømoppstilling | s. 17 |
| Noter til konsernregnskapet | s. 18 |
| Revisors beretning | s. 31 |

Kraftia Tjenester AS

| | |
|-------------------------------|-------|
| Årsberetning for 2021 | s. 36 |
| Resultatregnskap | s. 38 |
| Eiendeler | s. 39 |
| Egenkapital og gjeld | s. 40 |
| Noter til regnskapet | s. 41 |
| Kontantstrømoppstilling | s. 49 |
| Revisors beretning | s. 50 |

Midtnett AS

| | |
|-------------------------------|-------|
| Årsberetning for 2021 | s. 55 |
| Resultatregnskap | s. 60 |
| Eiendeler | s. 61 |
| Egenkapital og gjeld | s. 62 |
| Noter til regnskapet | s. 65 |
| Kontantstrømoppstilling | s. 75 |
| Revisors beretning | s. 76 |

Virksomheten i 2021



Foto: Stig Odenrud

Virksomheten i konsernet Kraftia Energi AS har i 2021 bestått av nettvirksomheten, bredbåndtjenester og tjenester til vannkraftproduksjon gjennom avtaler med eierne av Ramfoss Kraftlag, Modum Kraftproduksjon KF og Horga Kraftverk.

2021 ble et spennende, men også krevende år for Kraftia Energi AS. Vi startet året som Midtkraft AS med Modum og Sigdal kommuner som eiere. Som følge av myndighetenes reguleringer av kraftbransjen som blant annet krever at nettdelen av et everk skal ha eget navn og egen logo, gikk vi inn i 2022 som Kraftia Energi AS, Kraftia Tjenester AS og Midtnett AS.

Virksomheten i konsernet Midtkraft besto fram til 1.9.2021 av nettvirksomheten i Modum og Sigdal, bredbåndtjenester i Modum Sigdal og Krødsherad samt tjenester til vannkraftproduksjon.

Den 31.8.2021 ble avtalen om kjøp av innmaten i Flesberg Elektrisitetsverk gjennomført, og alle ansatte og eiendeler i virksomhetsområdene nett, fiber og kraftsalg ble overført til henholdsvis Midtnett AS, Kraftia Energi AS og Kraftia Tjenester AS. Konesjonsområdet for Midtnett AS ble utvidet til å omfatte Flesberg kommune. De overførte virksomhetsområdene hadde 11 ansatte, i overkant av 4 400 nettkunder, ca 1 000 fiberkunder og ca 2 000 strømkunder. Strømkundene ble etter gjennomføringen videresolgt til Kraftriket.

Midtnett har etter 1.9.2021 et høyspent og lavspent nett som utgjør mer enn 2700 km. Av dette utgjør regionalnettet, som strekker seg fra Vikersund til Nedre Eggedal med tilhørende transformatorstasjoner på 60 kV-nivå cirka 70 km. I Modum er det fortsatt høy aktivitet med bolig- og næringsbygging og veiprojekter som krever utvidelse og ombygging av nettet. Blant prosjektene kan nevnes Fjordbyen Brygge og omlegging av strømmettet ved Eikerveien som følge av veiarbeider.

I Sigdal ble rehabiliteringen av høyspentnettet på Greensko-gen fra Sætra til Vatnås ferdigstilt, samt flere prosjekter på fjellet. I Flesberg fortsatte den store utbyggingen av hytter på Blefjell for fullt Godt samarbeid ned utbyggere og entreprenører gjorde det mulig å levere som forventet på tross av begrensede ressurser.

Den 19. november 2021 rammet en kraftig storm de øverste delene av Sigdal og deler av Flesberg kommune. Store materielle skader oppsto i Midtnett sitt nett, spesielt i Sigdal. Mens kundene i Flesberg fikk forsyningen tilbake i løpet av 3 dager fikk de siste fritidsboligene i Sigdal først strømløst tilbake 14 dager etter stormen, etter en massiv innsats fra egne medarbeidere og innleid personell blant annet fra Øvre Eiker Energi AS.

Kraftia Tjenester AS fortsatte utbyggingen av fiber i 2021, og nå også i Flesberg kommune. I Modum, Sigdal og Krødsherad hvor utbyggingen foregår i samarbeid med Krødsherad Energi AS ble mer enn 500 kunder knyttet til nettet og i Flesberg ca 300. I Modum, Sigdal og Krødsherad mottok vi kommunal og statlig støtte (NKOM midler) til utbyggingene, mens i Flesberg ble utbyggingen finansiert av kunder og Kraftia Tjenester. I Modum, Sigdal og Krødsherad har vi et samarbeid med Modum Kabel-TV som leverer tjenestene til kundene. I Flesberg er det et tilsvarende samarbeid med Numedal Fiber AS, hvor vi eier 25%.

Produksjonsavdelingen i Kraftia Tjenester drifter Ramfoss, Horga, Kongsfoss, Haugfoss, Dyrbak og Sønsteby kraftverk. Utover normal produksjon, drift og vedlikehold av kraftverke-ne og tilhørende damanlegg, har prosjektarbeid preget året. 1.1.2021 hadde Kraftia Energi AS en eierandel i Kraftriket AS på 19,1%. I juni godkjente imidlertid en ekstraordinær generalforsamling i Kraftriket en sammenslåing med Polarkraft AS og etableringen av et eierselskap (YVE AS) som skulle eie alle aksjene i Polarkraft og Kraftriket. I den forbindelse solgte Kraftia Energi sine aksjer i Kraftriket til YVE AS med oppgjør i aksjer i YVE. Kraftia Energi AS eier 7,15% av YVE AS.

I alle konsernets aktiviteter skal det være kontinuerlig fokus på helse-, miljø- og sikkerhetsarbeid. Mulig påvirkning av det ytre miljøet skal vurderes og tas hensyn til i alle konsernets aktiviteter.

Kraftia er en organisasjon med god kompetanse og engasjerte ansatte som hver dag har som mål å levere det våre kunder forventer av oss. Ved årsskiftet var vi 63 ansatte inkludert fire lærlinger.

Deler av 2021 ble preget av Covid-19. Som en del av kritisk infrastruktur etterlevde Kraftia generelle nasjonale og kommunale tiltak, samt spesielle tiltak besluttet av NVE og DSB for vår bransje. Det var et høyt aktivitetsnivå, og kundeleveranser og interne prosjekter ble gjennomført i henhold til planer og avtaler. Ansatte utviser stort ansvar og høy lojalitet til kunder og Kraftia. Gjennom året er det lagt ned en stor innsats for å levere opp til forventningene fra kunder og eiere.

Kraftia (konsernet) leverte i 2021 et godt økonomisk resultat etter skatt (23,1 Mnok) på tross av de store kostnadene som oppsto som følge av stormen den 19. november, godt hjulpet av engangseffekter som oppsto som følge av fusjonen mellom Krafricket og Polarkraft.

Kraftia vil fortsette å arbeide slik at eiernes ønske om å ha en lokalt eid aktør som ivaretar viktige samfunnskritisk infrastruktur kan videreføres, kundenes ønske om sikker tilgang til tjenester som strøm og bredbånd innfris, og de ansattes ønske om en god arbeidsplass imøtekommes.



John-Arne Haugerud
Adm. direktør



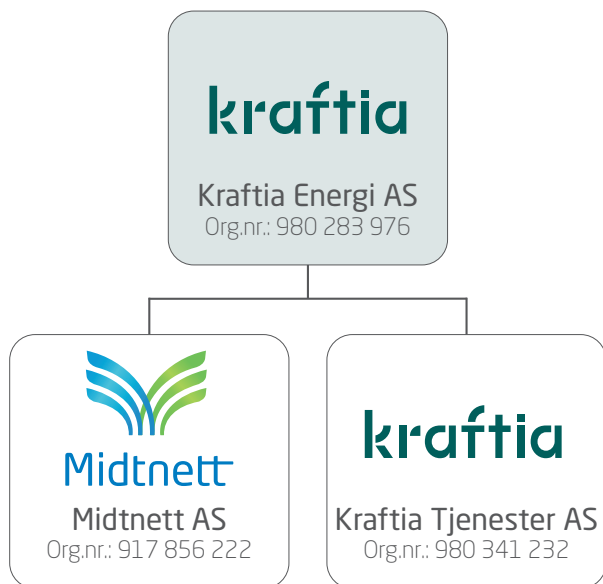
Foto: Trond Lindseth

kraftia

Kraftia Energi AS

Årsberetning for 2021

Virksomhetens art, mål og styring



Kraftia Energi AS endret navn fra Midtkraft AS den 1.1.2022.

Virksomheten i konsernet Kraftia Energi AS har i 2021, i hovedsak, bestått av distribusjon av energi (nettvirksomhet), salg av tjenester til produksjonsselskaper og bredbåndsvirksomhet.

I juni 2021 signerte Kraftia Energi en avtale med Flesberg Elektrisitetsverk AS om kjøp av innmaten i selskapet som besto av nettvirksomhet, bredbånd og kraftomsetning. Flesberg Elektrisitetsverks aksjer i Numedal Fiber var også omfattet av avtalen. Kjøpet ble gjennomført den 31.8. Nettvirksomheten ble overført til Midtnett, fibervirksomheten til Kraftia Tjenester og kraftomsetningen videresolgt til Kraftriket AS i september 2021. Kjøpsavtalen hadde økonomisk virkning fra 1.1.2021, men ble først gjennomført 31.8.2021. Virksomhetene inngår i det ordinære driftsregnskap for perioden 1.9 – 31.12.2021.

1.1.2021 hadde Kraftia Energi AS en eierandel i Kraftriket AS på 19,1 %. I juni godkjente imidlertid en ekstraordinær generalforsamling i Kraftriket en sammenslåing med Polarkraft AS og etableringen av et eierselskap (YVE AS) som skulle eie alle aksjene i Polarkraft og Kraftriket. I den forbindelse solgte Kraftia Energi sine aksjer i Kraftriket til YVE AS med oppgjør i aksjer i YVE. Kraftia Energi AS eier 7,15 % av YVE AS.

Kraftia Tjenester AS kjøper kraft produsert i Modum kraftproduksjon og Sigdal Energi og videreselger denne til Kraftriket.

Den 19. november 2021 rammet en kraftig storm de øverste delene av Sigdal og deler av Flesberg kommune. Store materielle skader oppsto i Midtnett sitt nett. De siste nettkundene (fritidsboliger) fikk først strømleveransene tilbake 14 dager etter stormen. Midtnett fikk i 2021 13,9 Mnok i KILE kostnader, mesteparten av dette på grunn av det omfattende og langvarige avbruddet i november..

I tillegg til KILE-kostnadene påløp også betydelige ekstraordinære kostnader for å re-etablere strømleveransene. Hendelsen vil medføre at Midtnett i en periode får lavere inntektsrammer samtidig som det fortsatt vil påløpe kostnader og investeringer for permanent å rette alle feil etter stormen. Opprydding og erstatning av midlertidige løsninger er arbeid som vil pågå gjennom hele 2022.

Som styringsprinsipp legger konsernet Kraftia Energi AS til grunn «prinsipper for god eierstyring og selskapsledelse, som gjelder for norske børsnoterte selskaper, samt de eierkrav som er vedtatt.» De grunnleggende mål er å betjene kundene på en konkurranseeffektiv måte, sikre god infrastruktur og distribusjon og øke verdiene i selskapet. Dermed kan eierne få en tilfredsstillende avkastning på den kapitalen selskapet forvalter. Verdiene kan blant annet økes gjennom effektivisering av virksomheten, utvikling av nye forretningsområder og gjennom forretnings samarbeid med andre. Årlig utbytte vurderes hvert år i forhold til årets resultat, egenkapitalsituasjonen og behovet for kapital til videreutvikling av selskapet.

Virksomheten har sitt hovedkontor på Nedmarken, Vikersund. John-Arne Haugerud er adm. dir. i selskapet.

Styret mener årsregnskapet gir en rettvise oversikt av Kraftia Energi AS og konsernets, eiendeler og gjeld, finansielle stilling og resultat.

Hendelser etter balansedagen

Det har ikke oppstått spesielle forhold etter balansedagen.

Fortsatt drift og fremtidig utvikling

Det bekreftes at forutsetningen om fortsatt drift er til stede og årsregnskapet for 2021 er satt opp under denne forutsetning.

Likestilling og diskriminering

Selskapet har som målsetting å være en arbeidsplass der det råder full likestilling, samt sikre like muligheter og rettigheter

og å hindre diskriminering på grunn av etnisk opprinnelse, språk, religion og livssyn i organisasjonen. Bedriften har i dag i sin policy innarbeidet forhold rundt likestilling og diskriminering som tar sikte på at det ikke forekommer forskjellsbehandling i saker som for eksempel lønn, avansement og rekruttering.

Selskapet hadde ved årsskifte 9 ansatte, hvorav 6 kvinner og 3 menn. Konsernet hadde 63 ansatte, hvorav 8 kvinner og 55 menn. Av disse er 4 lærlinger (menn). Tradisjonelt har bransjen vært mannsdominert, og det er vanskelig å rekruttere kvinner i en del av stillingene

Arbeidsmiljø

I henhold til gjeldende lover og forskrifter fører selskapet oversikt over totalt sykefravær blant selskapets ansatte. I 2021 har sykefraværet i morselskapet vært 1,2 % og i konsernet vært 2,4 %, mot 5,2 % i 2020. Selskapet oppfatter dette som et lavt fraværsnivå, men vil fortsette arbeidet for å komme lavest mulig. Det er avholdt 3 møter i bedriftens arbeidsmiljøutvalg. Samarbeidet med de ansattes organisasjoner har vært konstruktivt og har fungert bra i året som er gått.

Ytre miljø

SSelskapet driver virksomhet som i beskjedne grad kan forurense det ytre miljø. Avfall kildesorteres og leveres godkjent mottak.

Finansiell risiko

Selskapet og konsernet løper en viss markedsrisiko da det er eksponert mot endringer i rentenivået og valuta. Bortsett fra lånet i KLP, er all langsiktig gjeld tatt opp hos eierne og risikoen vurderes som liten. Videre vil endringer i rentenivået påvirke inntektsrammen fra NVE. En renteøkning vil øke vår inntektsramme og det er for tiden liten risiko på dette området.

Kredittrisiko

Risiko for at motparter vil påføre oss store økonomiske tap anses lav, da våre fordringer er spredt på et stort antall kunder.

Likviditetsrisiko

Likviditeten anses som tilfredsstillende.

Styreansvarsforsikring

Konsernet har en styreansvarsforsikring i Gjensidige som dekker alle styrene i konsernet. Dekningen er begrenset til kr. 5 000 000,-.

Regnskapsinformasjon

Morselskapet

Årets resultat viser et overskudd 23 134 238 kr. Egenkapitalandelen pr 31.12.2021 var på 87,5 % mot 83,2 % for 2020.

Konsernet

Driftsinntektene for 2021 var på 157,1 mill. kr, mot 130,4 mill. kr for 2020. Inntektene omfatter lovlig nettinntekter, salg av produksjonstjenester og bredbåndsinntekter.

Samlet kontantstrøm fra operasjonelle aktiviteter var på 31,2 mill. kr. Årsresultatet for konsernet var på 24,5 mill. kr.

Det er investert 169,4 mill. kr i varige driftsmidler, hovedsakelig i forbindelse med kjøpet av innmaten fra Flesberg Elektrisitets-

verk samt nytt til reinvesteringer og nyinvesteringer i nettanlegg og fiberanlegg.

Konsernets likviditetsbeholdning var på 34,8 mill. kr pr. 31.12.2021. Evnen til egenfinansiering av store investeringer er noe begrenset.

Konsernets arbeidskapital er positiv, summen av kontanter og kortsiktige fordringer (omløpsmidler) er 11,7 mill. kr lavere enn kortsiktig gjeld.

Egenkapitalandelen pr. 31.12.2021 var på 47,9 % mot 46,4 % for 2020.

Årsresultat og disponeringer

Styret foreslår følgende disponering av årsresultatet i Kraftia Energi AS:

Morselskap

| | | |
|----------------------------|-----------|-------------------|
| Avsatt til utbytte | kr | 6 700 000 |
| Overført annen egenkapital | kr | 16 434 238 |
| Totalt disponert | kr | 23 134 238 |

Vikersund, 30. juni 2022

Kjell Tore Finnerud
Styremedlem

Anne Cathrine Grøterud
Styremedlem

Øyvind Skikstein
Styremedlem

Ingunn Dalaker Øderud
Styremedlem

Kari Johanne Foss
Styremedlem

Erling Sandberg
Ansattevalgt styremedlem

Rune Ingels
Styremedlem

Johannes Rauboti
Styremedlem

Per Bye
Ansattevalgt styremedlem









John-Arne Haugerud
Adm. dir.

Arne Ramberg
Styreleder

PENNEO

Signaturene i dette dokumentet er juridisk bindende. Dokument signert med "Penneo™ - sikker digital signatur".
De signerende parter sin identitet er registrert, og er listet nedenfor.

"Med min signatur bekrefter jeg alle datoer og innholdet i dette dokument."

| | |
|---|---|
| <p>John Arne Haugerud Adm. dir. Serienummer: 9578-5997-4-167948 IP: 217.31.xxx.xxx 2022-06-30 12:43:12 UTC</p>  | <p>Ingunn Dalaker Øderud Styremedlem Serienummer: 9578-5997-4-471511 IP: 77.16.xxx.xxx 2022-06-30 12:43:42 UTC</p>  |
| <p>Kjell Tore Finnerud Styremedlem Serienummer: 9578-5995-4-61418 IP: 217.31.xxx.xxx 2022-06-30 12:44:07 UTC</p>  | <p>Kari Johanne Foss Styremedlem Serienummer: 9578-5995-4-2739300 IP: 217.31.xxx.xxx 2022-06-30 12:45:01 UTC</p>  |
| <p>Arne Ramberg Styrets leder Serienummer: 9578-5997-4-303045 IP: 217.31.xxx.xxx 2022-06-30 12:45:05 UTC</p>  | <p>Per Bye Styremedlem Serienummer: 9578-5999-4-1709173 IP: 217.31.xxx.xxx 2022-06-30 12:46:24 UTC</p>  |
| <p>Øyvind Skikstein Styremedlem Serienummer: 9578-5997-4-2192 IP: 81.167.xxx.xxx 2022-06-30 12:49:30 UTC</p>  | <p>Johannes Rauboti Styremedlem Serienummer: 9578-5999-4-961802 IP: 217.149.xxx.xxx 2022-06-30 12:56:09 UTC</p>  |

Penneo Dokumentnøkkel: 8CGCQ-KZYGT-H8150-A016-KN1LU-86CON

Dokumentet er signert digitalt, med **Penneo.com**. Alle digitale signatur-data i dokumentet er sikret og validert av den datamaskin-utregnede hash-verdien av det opprinnelige dokument. Dokumentet er låst og tids-stemplet med et sertifikat fra en betrodd tredjepart. All kryptografisk bevis er integrert i denne PDF, for fremtidig validering (hvis nødvendig).

Hvordan bekrefter at dette dokumentet er originalen?

Dokumentet er beskyttet av ett Adobe CDS sertifikat. Når du åpner dokumentet i

Adobe Reader, skal du kunne se at dokumentet er sertifisert av **Penneo e-signature service** <penneo@penneo.com>. Dette garanterer at innholdet i dokumentet ikke har blitt endret.

Det er lett å kontrollere de kryptografiske beviser som er lokalisert inne i dokumentet, med Penneo validator - <https://penneo.com/validate>

PENNEO

Signaturene i dette dokumentet er juridisk bindende. Dokument signert med "Penneo™ - sikker digital signatur".
De signerende parter sin identitet er registrert, og er listet nedenfor.

"Med min signatur bekrefter jeg alle datoer og innholdet i dette dokument."

Erling Sandberg

Styremedlem

Serienummer: 9578-5997-4-244830

IP: 82.146.xxx.xxx

2022-06-30 13:05:11 UTC



Anne Catherine Grøterud

Styremedlem

Serienummer: 9578-5997-4-260736

IP: 79.161.xxx.xxx

2022-06-30 13:05:31 UTC



Rune Ingels

Styremedlem

Serienummer: 9578-5999-4-1095889

IP: 185.102.xxx.xxx

2022-06-30 13:22:41 UTC



Penneo Dokumentnøkkel: 8CGCQ-K2YG7-H8150-A0I6I-KN1LU-86CON

Dokumentet er signert digitalt, med **Penneo.com**. Alle digitale signatur-data i dokumentet er sikret og validert av den datamaskin-utregnede hash-verdien av det opprinnelige dokument. Dokumentet er låst og tids-stemplet med et sertifikat fra en betrodd tredjepart. All kryptografisk bevis er integrert i denne PDF, for fremtidig validering (hvis nødvendig).

Hvordan bekrefter at dette dokumentet er originalen?

Dokumentet er beskyttet av ett Adobe CDS sertifikat. Når du åpner dokumentet i

Adobe Reader, skal du kunne se at dokumentet er sertifisert av **Penneo e-signature service** <penneo@penneo.com>. Dette garanterer at innholdet i dokumentet ikke har blitt endret.

Det er lett å kontrollere de kryptografiske beviser som er lokalisert inne i dokumentet, med Penneo validator - <https://penneo.com/validate>

Resultatregnskap 01.01.-31.12.

| Kraftia Energi AS | | Konsern | | |
|---|-------------------|---------|-------------------|-------------------|
| 2021 | 2020 | Note | 2021 | 2020 |
| Driftsinntekter | | | | |
| - | - | | 28 574 761 | 18 995 071 |
| - | - | 15 | 620 359 | 99 999 |
| - | - | 15,16 | 120 161 088 | 104 585 309 |
| 12 163 597 | 10 994 000 | 15 | 7 708 738 | 6 741 635 |
| 12 163 597 | 10 994 000 | | 157 064 945 | 130 422 014 |
| Driftskostnader | | | | |
| - | - | 15 | 46 528 074 | 26 640 488 |
| 7 917 786 | 7 183 121 | 7,14 | 41 996 054 | 27 948 448 |
| 26 448 | 81 250 | 2,3 | 26 992 101 | 22 876 358 |
| 4 288 997 | 2 465 432 | 9,17 | 37 347 456 | 27 021 492 |
| - | - | 9 | 1 123 483 | -8 553 |
| 12 233 231 | 9 729 803 | | 153 987 168 | 104 478 233 |
| -69 634 | 1 264 197 | | 3 077 777 | 25 943 781 |
| Finansinntekter og finanskostnader | | | | |
| 43 654 904 | - | 13 | 43 841 562 | - |
| - | 17 470 000 | | - | - |
| 4 299 917 | 164 954 | 6 | 5 227 770 | 926 310 |
| 24 190 000 | | | 24 208 750 | |
| 626 447 | 72 138 | 6 | 2 977 842 | 2 978 512 |
| 23 138 374 | 17 562 816 | | 21 882 740 | -2 052 202 |
| 23 068 740 | 18 827 013 | | 24 960 517 | 23 891 580 |
| -65 498 | 290 694 | 5 | 430 050 | 5 346 281 |
| 23 134 238 | 18 536 319 | | 24 530 467 | 18 545 299 |
| Overføringer og disponeringer | | | | |
| 6 700 000 | 6 000 000 | | | |
| 16 434 238 | 12 536 319 | | | |
| 23 134 238 | 18 536 319 | | | |

Eiendeler pr 31.12

| Kraftia Energi AS | | Konsern | | | |
|----------------------------------|--------------------|--------------------------------------|------|--------------------|--------------------|
| 2021 | 2020 | Note | 2021 | 2020 | |
| Anleggsmidler | | | | | |
| Immaterielle eiendeler | | | | | |
| 236 570 | - | Konsesjoner, patenter o.l. | 2 | 236 570 | - |
| - | - | Goodwill | 2 | 6 246 573 | - |
| 359 372 | 293 874 | Utsatt skattefordel | 5 | 8 467 925 | 7 677 667 |
| 595 942 | 293 874 | Sum immaterielle eiendeler | | 14 951 068 | 7 677 667 |
| Fast eiendom | | | | | |
| - | - | Tomter | 3 | 1 371 224 | 371 223 |
| - | - | Bygninger | 3 | 23 415 582 | 14 453 946 |
| - | - | Fiberanlegg | 3 | 69 425 454 | 32 543 624 |
| - | - | Fordelingsanlegg | 3 | 400 769 378 | 308 679 163 |
| - | - | Anlegg under utføring | 3 | 3 449 554 | - |
| - | - | Sum fast eiendom | | 498 431 192 | 356 047 956 |
| Varige driftsmidler | | | | | |
| - | 380 995 | Transportmidler, inventar og utstyr | 3 | 8 802 091 | 8 661 889 |
| - | 380 995 | Sum varige driftsmidler | | 8 802 093 | 8 661 889 |
| Finansielle anleggsmidler | | | | | |
| 128 356 941 | 126 787 438 | Investerings i datterselskap | 13 | - | - |
| - | 335 503 | Investerings i tilknyttet selskap | 13 | 8 750 250 | 335 503 |
| 60 434 583 | 32 213 838 | Investerings i aksjer og andeler | 13 | 51 684 333 | 32 607 129 |
| 1 634 076 | 679 729 | Pensjonsinnskudd KLP | | 4 992 141 | 3 242 675 |
| 190 425 600 | 160 016 508 | Sum finansielle anleggsmidler | | 65 426 724 | 36 185 307 |
| 191 021 542 | 160 691 377 | Sum anleggsmidler | | 587 611 078 | 408 572 818 |
| Omløpsmidler | | | | | |
| - | - | Varer | | - | 1 117 242 |
| Fordringer | | | | | |
| 4 013 914 | 143 589 | Kundefordringer | 10 | 118 744 326 | 34 859 460 |
| 202 526 917 | 68 819 642 | Andre fordringer | 18 | 52 211 408 | 8 076 341 |
| 206 540 832 | 68 963 231 | Sum fordringer | | 170 955 734 | 42 935 801 |
| 713 069 | 31 170 071 | Kontanter og bankinnskudd | 7 | 34 855 914 | 78 543 404 |
| 207 253 901 | 100 133 302 | Sum omløpsmidler | | 205 811 648 | 121 479 205 |
| 398 275 442 | 260 824 679 | Sum eiendeler | | 793 422 726 | 530 052 023 |

Egenkapital og gjeld pr 31.12

| Midtkraft AS | | Konsern | | |
|------------------------------------|--------------------|---------|--------------------|--------------------|
| 2021 | 2020 | Note | 2021 | 2020 |
| Egenkapital | | | | |
| Innskutt egenkapital | | | | |
| 16 375 000 | 12 500 000 | | 16 375 000 | 12 500 000 |
| 158 400 596 | 47 200 000 | 1, 4 | 158 400 596 | 47 200 000 |
| 174 775 596 | 59 700 000 | 1 | 174 775 596 | 59 700 000 |
| Opptjent egenkapital | | | | |
| 173 682 401 | 157 248 163 | | 205 316 262 | 186 287 483 |
| 173 682 401 | 157 248 163 | 1 | 205 316 262 | 186 287 483 |
| 348 457 997 | 216 948 163 | | 380 091 858 | 245 987 483 |
| Gjeld | | | | |
| Langsiktig gjeld | | | | |
| Avsetning for forpliktelser | | | | |
| 540 583 | 1 450 545 | | 6 054 949 | 3 113 065 |
| 540 583 | 1 450 545 | 14 | 6 054 949 | 3 113 065 |
| Annens langsiktig gjeld | | | | |
| 28 500 000 | 30 000 000 | | 39 766 830 | 42 250 000 |
| - | - | 10 | 150 000 000 | 150 000 000 |
| 28 500 000 | 30 000 000 | 10 | 189 766 830 | 192 250 000 |
| 29 040 583 | 31 450 545 | | 195 821 779 | 195 363 065 |
| Kortsiktig gjeld | | | | |
| 1 573 622 | 447 506 | | 115 419 069 | 19 722 645 |
| - | 311 905 | 18 | - | 6 650 952 |
| 2 800 651 | 911 213 | 5 | 19 821 716 | 15 336 639 |
| 6 700 000 | 6 000 000 | | 6 700 000 | 6 000 000 |
| - | - | 1 | 6 633 000 | 6 655 708 |
| 9 702 590 | 4 755 347 | 12, 16 | 68 935 304 | 34 335 530 |
| 20 776 863 | 12 425 971 | 12, 18 | 217 509 090 | 88 701 474 |
| 49 817 446 | 43 876 516 | | 413 330 869 | 284 064 539 |
| 398 275 442 | 260 824 679 | | 793 422 726 | 530 052 023 |

Vikersund, 30. juni 2022
I styret for Kraftia Energi AS

Arne Ramberg
Styreleder

Johannes Rauboti
Styremedlem

Rune Ingels
Styremedlem

Kari Johanne Foss
Styremedlem

Kjell Tore Finnerud
Styremedlem

Anne Catherine Grøterud
Styremedlem

Erling Sandberg
Styremedlem

Ingunn Dalaker Øderud
Styremedlem

Per Bye
Styremedlem









Øyvind Skikstein
Styremedlem

John-Arne Haugerud
Adm. dir.

PENNEO

Signaturene i dette dokumentet er juridisk bindende. Dokument signert med "Penneo™ - sikker digital signatur".
De signerende parter sin identitet er registrert, og er listet nedenfor.

"Med min signatur bekrefter jeg alle datoer og innholdet i dette dokument."

| | |
|---|---|
| <p>John Arne Haugerud Adm. dir. Serienummer: 9578-5997-4-167948 IP: 217.31.xxx.xxx 2022-06-30 12:43:12 UTC</p>  | <p>Ingunn Dalaker Øderud Styremedlem Serienummer: 9578-5997-4-471511 IP: 77.16.xxx.xxx 2022-06-30 12:43:42 UTC</p>  |
| <p>Kjell Tore Finnerud Styremedlem Serienummer: 9578-5995-4-61418 IP: 217.31.xxx.xxx 2022-06-30 12:44:07 UTC</p>  | <p>Kari Johanne Foss Styremedlem Serienummer: 9578-5995-4-2739300 IP: 217.31.xxx.xxx 2022-06-30 12:45:01 UTC</p>  |
| <p>Arne Ramberg Styrets leder Serienummer: 9578-5997-4-303045 IP: 217.31.xxx.xxx 2022-06-30 12:45:05 UTC</p>  | <p>Per Bye Styremedlem Serienummer: 9578-5999-4-1709173 IP: 217.31.xxx.xxx 2022-06-30 12:46:24 UTC</p>  |
| <p>Øyvind Skikstein Styremedlem Serienummer: 9578-5997-4-2192 IP: 81.167.xxx.xxx 2022-06-30 12:49:30 UTC</p>  | <p>Johannes Rauboti Styremedlem Serienummer: 9578-5999-4-961802 IP: 217.149.xxx.xxx 2022-06-30 12:56:09 UTC</p>  |

Penneo Dokumentnøkkel: 8CGCQ-K2YG7-H81 50-A0I6I-KN1LU-86CON

Dokumentet er signert digitalt, med **Penneo.com**. Alle digitale signatur-data i dokumentet er sikret og validert av den datamaskin-utregnede hash-verdien av det opprinnelige dokument. Dokumentet er låst og tids-stemplet med et sertifikat fra en betrodd tredjepart. All kryptografisk bevis er integrert i denne PDF, for fremtidig validering (hvis nødvendig).

Hvordan bekrefter at dette dokumentet er originalen?

Dokumentet er beskyttet av ett Adobe CDS sertifikat. Når du åpner dokumentet i

Adobe Reader, skal du kunne se at dokumentet er sertifisert av **Penneo e-signature service** <penneo@penneo.com>. Dette garanterer at innholdet i dokumentet ikke har blitt endret.

Det er lett å kontrollere de kryptografiske beviser som er lokalisert inne i dokumentet, med Penneo validator - <https://penneo.com/validate>

PENNEO

Signaturene i dette dokumentet er juridisk bindende. Dokument signert med "Penneo™ - sikker digital signatur".
De signerende parter sin identitet er registrert, og er listet nedenfor.

"Med min signatur bekrefter jeg alle datoer og innholdet i dette dokument."

Erling Sandberg

Styremedlem

Serienummer: 9578-5997-4-244830

IP: 82.146.xxx.xxx

2022-06-30 13:05:11 UTC



Anne Catherine Grøterud

Styremedlem

Serienummer: 9578-5997-4-260736

IP: 79.161.xxx.xxx

2022-06-30 13:05:31 UTC



Rune Ingels

Styremedlem

Serienummer: 9578-5999-4-1095889

IP: 185.102.xxx.xxx

2022-06-30 13:22:41 UTC



Penneo Dokumentnr: 8CGCQ-K2YG7-H8150-A0I6HKNILU-86CON

Dokumentet er signert digitalt, med **Penneo.com**. Alle digitale signatur-data i dokumentet er sikret og validert av den datamaskin-utregnede hash-verdien av det opprinnelige dokument. Dokumentet er låst og tids-stemplet med et sertifikat fra en betrodd tredjepart. All kryptografisk bevis er integrert i denne PDF, for fremtidig validering (hvis nødvendig).

Hvordan bekrefter at dette dokumentet er originalen?

Dokumentet er beskyttet av ett Adobe CDS sertifikat. Når du åpner dokumentet i

Adobe Reader, skal du kunne se at dokumentet er sertifisert av **Penneo e-signature service <penneo@penneo.com>**. Dette garanterer at innholdet i dokumentet ikke har blitt endret.

Det er lett å kontrollere de kryptografiske beviser som er lokalisert inne i dokumentet, med Penneo validator - <https://penneo.com/validate>

Kontantstrømoppstilling 01.01-31.12.

| Kraftia Energi AS | | | | | Konsern | |
|----------------------------------|-------------------|---|------|---------------------|--------------------|--|
| 2021 | 2020 | | Note | 2021 | 2020 | |
| Operasjonelle aktiviteter | | | | | | |
| 23 068 740 | 18 827 013 | Årsresultat før skattekostnad | | 24 960 517 | 23 891 580 | |
| 311 905 | -755 741 | Periodens betalte skatt | 4 | -6 650 952 | -2 044 640 | |
| 26 448 | 81 250 | Ordinære avskrivninger | 2 | 26 992 101 | 22 876 358 | |
| - | -17 470 000 | Inntekt på investering i datterselskap | | - | - | |
| -23 542 904 | - | Poster klassifisert som investeringsaktiviteter | 12 | -23 542 904 | - | |
| -1 864 309 | -11 064 | Pensjonskostnad uten kontanteffekt | 13 | 1 192 418 | 162 519 | |
| -2 744 209 | 782 302 | Endring i varer, kundefordr. og leverandørgjeld | | 11 811 558 | 19 698 387 | |
| 2 336 226 | -2 098 335 | Endring i andre tidsavgrensningsposter | | -3 518 714 | -22 696 157 | |
| -2 408 103 | -644 575 | Netto kontantstrøm fra operasjonelle aktiviteter | | 31 244 024 | 41 888 047 | |
| Investeringsaktiviteter | | | | | | |
| -129 007 755 | - | Utbetalinger ved kjøp av varige driftsmidler | 2 | -176 109 247 | -33 255 157 | |
| 420 000 | - | Innbetalinger ved salg av anleggsmidler | 12 | 420 000 | - | |
| -18 186 341 | - | Utbetaling ved investering i finansielle anleggsmidler | | -18 186 341 | - | |
| 11 149 600 | - | Innbetaling fra investering i finansielle anleggsmidler | | 11 149 600 | - | |
| -135 624 496 | - | Netto kontantstrøm fra investeringsaktiviteter | | -182 725 988 | -33 255 157 | |
| Finansieringsaktiviteter | | | | | | |
| -1 500 000 | 30 000 000 | Utbetalinger ved nedbetaling av langsiktig gjeld | | -2 483 170 | 29 000 000 | |
| -6 000 000 | -9 000 000 | Utbetaling av utbytte | | -6 000 000 | -9 000 000 | |
| 115 075 596 | - | Kapitalforhøyelse | | 115 075 596 | - | |
| 107 575 596 | 21 000 000 | Netto kontantstrøm fra finansieringsaktiviteter | | 106 592 426 | 20 000 000 | |
| -30 457 003 | 20 355 424 | Netto endring i kontanter og kontantekvivalenter | | -44 889 538 | 28 632 890 | |
| 31 170 071 | 10 814 648 | Beholdning av kontanter og kontantekvivalenter 1.1 | | 78 543 404 | 49 910 514 | |
| - | - | Tilgang bank 01.01 ved fusjon | | 1 202 047 | - | |
| 713 069 | 31 170 071 | Beholdning av kontanter og kontantekvivalenter 31.12 | | 34 855 914 | 78 543 404 | |

Noter til konsernregnskapet 2021

Anvendte regnskapsprinsipper

Generelt

Årsregnskapet er satt opp i samsvar med regnskapslovens bestemmelser, god regnskapsskikk samt retningslinjer som er gitt fra Norges Vassdrags- og Energidirektorat (NVE). I juni 2021 signerte Kraftia Energi en avtale med Flesberg Elektrisitetsverk AS om kjøp av innmaten i selskapet som besto av nettvirksomhet, bredbånd og kraftomsetning. Flesberg Elektrisitetsverks aksjer i Numedal Fiber var også omfattet av avtalen. Kjøpet ble gjennomført den 31.8. Nettvirksomheten ble overført til Midtnett, fibervirksomheten til Kraftia Tjenester og kraftomsetningen videresolgt til Krafriket AS i september 2021. Kjøpsavtalen hadde økonomisk virkning fra 1.1.2021, men ble først gjennomført 31.8.2021.

Fiberselskapet AS er med regnskapsmessig virkning fra 01.01.2021 fusjonert inn i Kraftia Tjenester AS. Fusjonen er gjennomført som en vederlagsfri søsterfusjon iht asl §13-24 første ledd

Konsolideringsprinsipper

Konsernregnskapet omfatter Kraftia Energi AS med datterselskapene Midtnett AS, Kraftia Tjenester AS og Fiberselskapet AS hvor Kraftia Energi AS har bestemmende innflytelse som følge av juridisk eller faktisk kontroll. Konsernregnskapet er utarbeidet som om konsernet var en økonomisk enhet. Transaksjoner og mellomværende mellom selskapene i konsernet er eliminert. Konsernregnskapet er utarbeidet etter ensartede prinsipper, ved at datterselskap følger de samme regnskapsprinsipper som morselskapet.

Kjøpte datterselskaper regnskapsføres i konsernregnskapet basert på morselskapets anskaffelseskost. Anskaffelseskost tilordnes identifiserbare eiendeler og gjeld i datterselskapet, som oppføres i konsernregnskapet til virkelig verdi på oppkjøpstidspunktet. Med identifiserbare eiendeler menes både materielle eiendeler og immaterielle eiendeler som ikke er goodwill. Eventuell merverd eller mindreverdi ut over hva som kan henføres til identifiserbare eiendeler og gjeld balanseføres som goodwill eller negativ goodwill. Goodwill behandles som en residual og balanseføres med den andelen som er observert i oppkjøpstransaksjonen. Goodwill avskrives lineært over antatt økonomisk levetid

Tilknyttede selskap er vurdert etter egenkapitalmetoden i konsernregnskapet. Andelen av resultatet er basert på resultatet etter skatt i det selskapet hvor man har investert, med fradrag for interne gevinster og eventuelle avskrivninger på merverdi som skyldes at kostpris på aksjene var høyere enn den ervervede andelen av balanseført egenkapital. I resultatregnskapet er resultatandelen vist under finansposter.

Datterselskap

Datterselskapene vurderes etter kostmetoden i selskapsregnskapet. Investeringen er vurdert til anskaffelseskost for aksjene med mindre nedskrivning har vært nødvendig. Det er foretatt nedskrivning til virkelig verdi når verdifall skyldes årsaker som ikke kan antas å være forbigående og det må anses nødvendig etter god regnskapsskikk. Nedskrivninger er reversert når grunnlaget for nedskrivning ikke lenger er til stede.

Utbytte og andre utdelinger er inntektsført samme år som det er avsatt i datterselskapet. Overstiger utbyttet andel av tilbakeholdt resultat etter kjøpet, representerer den overskytende del tilbakebetaling av investert kapital, og utdelingene er fratrukket investeringens verdi i balansen.

Salgsinntekter

Driftsinntektene representerer opptjent verdi av levert strøm, overført kraft og andre tjenester i regnskapsåret. Inntektsføring av varer og tjenester skjer på leveringstidspunktet.

Inntekter fra energisalg regnskapsføres som inntekt ved levering.

Nettvirksomheten er underlagt inntektsrammeregulering fra NVE. Hvert år fastsetter NVE maksimal inntektsramme for netteier. Inntektsrammen fastsatt av NVE er grunnlaget for resultatførte inntekter fra nettleie. Forskjell mellom inntektsrammen og volum avregnet til gjeldende tariff utgjør årets mer- eller mindreinntekt. Akkumulert mer-/mindreinntekt renteberegnes i henhold til prinsipper fastsatt av NVE og regnskapsførers som henholdsvis kortsiktig gjeld eller fordring på nettkundene. Tilbakeføring av mer-/mindreinntekt skjer gjennom justering av nettarriffene.

Salgsinntekter i Kraftia Tjenester AS knytter seg til tjenestesalg til kraftproduksjonsselskaper og fibertjenester. Inntekt regnskapsføres når den er opptjent, altså når krav på vederlag oppstår. Dette skjer når tjenesten ytes, i takt med at arbeidet utføres. Inntektene regnskapsføres med verdien av vederlaget på transaksjonstidspunktet.

Kontraktsporteføljen styres samlet og det er etablert et betryggende risikostyringssystem basert på selskapets kunder og forbruksmønster.

Klassifisering og vurdering av balanseposter

Omløpsmidler og kortsiktig gjeld omfatter poster som forfaller til betaling innen ett år etter anskaffelsestidspunktet, samt poster som knytter seg til varekretsløpet. Øvrige poster er klassifisert som anleggsmiddel/langsiktig gjeld

Omløpsmidler vurderes til laveste av anskaffelseskost og virkelig verdi. Kortsiktig gjeld balanseføres til nominelt beløp på opp-takstidspunktet.

Anleggsmidler vurderes til anskaffelseskost, men nedskrives til virkelig verdi dersom verdifallet ikke forventes å være forbigående. Langsiktig gjeld balanseføres til nominelt beløp på etableringstidspunktet.

Fordringer

Kundefordringer og andre fordringer er oppført i balansen til pålydende etter fradrag for avsetning til forventet tap. Avsetning til tap gjøres på grunnlag av individuelle vurderinger av de enkelte fordringene. I tillegg gjøres det for øvrige kundefordringer en spesifisert avsetning for å dekke antatt tap.

Immaterielle eiendeler

Immaterielle eiendeler som er kjøpt enkeltvis, er balanseført til anskaffelseskost. Immaterielle eiendeler overtatt ved kjøp av virksomhet, er balanseført til anskaffelseskost når kriteriene for balanseføring er oppfylt

Varige driftsmidler

Varige driftsmidler balanseføres og avskrives over driftsmidlets levetid dersom de har levetid over 3 år og har en kostpris som overstiger kr 15 000.

Direkte vedlikehold av driftsmidler kostnadsføres løpende under driftskostnader, mens påkostninger eller forbedringer som øker anleggsmiddelets levetid eller produksjonskapasitet aktiveres og avskrives i takt med driftsmidlet. Anleggsbidrag går til reduksjon av anskaffelseskost.

Avskrivninger følger avskrivningssatser anbefalt av Energiforsyningens Fellesorganisasjon (EnFo)

Pensjoner

En ytelsesplan er en pensjonsordning som ikke er en innskuddsplan. Ved regnskapsføring av pensjon som er ytelsesplan, kostnadsføres forpliktelsen over opptjeningsperioden i henhold til planens opptjeningsformel. Allokeringmetode tilsvarer planens opptjeningsformel med mindre det vesentlige av opptjeningen skjer mot slutten av opptjeningsperioden. Lineær opptjening legges da til grunn. For pensjonsordninger etter lov om foretakspensjon anvendes således lineær opptjening

Estimatavvik og virkningen av endrede forutsetninger amortiseres over forventet gjenværende opptjeningstid i den grad de overstiger 10 % av den største av pensjonsforpliktelsen og pensjons midlene (korridor). Virkningen av planendringer med tilbakevirkende kraft som ikke er betinget av fremtidig ansettelse, innregnes i resultatregnskapet umiddelbart. Planendringer med tilbakevirkende kraft som er betinget av fremtidig ansettelse, fordeles lineært over tiden frem til ytelsen ikke lenger er betinget av fremtidig ansettelse.

Netto pensjonsforpliktelse er differansen mellom nåverdien av pensjonsforpliktelsene og verdien av pensjonsmidler som er avsatt for betaling av ytelsene. Pensjonsmidlene vurderes til virkelig verdi. Måling av pensjonsforpliktelse og pensjonsmidler gjennomføres på balansedagen. Arbeidsgiveravgif er inkludert i tallene, og er beregnet av netto faktisk underfinansiering.

Skatt

Skattekostnaden i resultatregnskapet omfatter både periodens betalbare skatt og endring i utsatt skatt. Utsatt skatt er beregnet med 22 % på grunnlag av de midlertidige forskjeller som eksisterer mellom regnskapsmessige og skattemessige verdier, samt ligningsmessig underskudd til fremføring ved utgangen av regnskapsåret. Skatteøkende og skattereduserende midlertidige forskjeller som reverserer eller kan reversere i samme periode er utlignet. Utsatt skatt på merverdier i forbindelse med oppkjøp av datterselskap blir ikke utlignet.

Sammenligningstall

Kraftia Tjenester AS viderefremidler omkring 200 GWh/år fra Sigdal Energi og Modum Kraftproduksjon KF til Kraftriket AS til spotpris. Det er vurdert at selskapet opptre som agent, ikke kraftomsetter, i denne forbindelse, slik at kjøp og salg av kraft knyttet til denne avtalen er presentert som netto salgsinntekt i årsregnskapet. Prinsippet er endret fra 2021. Sammenligningstallene er omarbeidet.

Kontantstrømoppstilling

Kontantstrømoppstillingen er utarbeidet etter den indirekte metode. Kontanter og kontantekvivalenter inkluderer kasse, bank- og andre likvidbeholdninger samt kapitalplasseringer med forfall innen 3 måneder fra anskaffelse.



Note 1 Egenkapital

| Morselskap | Aksjekapital | Overkursfond | Annen EK | Sum |
|--------------------------|-------------------|--------------------|--------------------|--------------------|
| Egenkapital 1.1 | 12 500 000 | 47 200 000 | 157 248 163 | 216 948 163 |
| Kapitalforhøyelse | 3 875 000 | 111 200 596 | | 115 075 596 |
| Årets resultat | - | - | 23 134 238 | 23 134 238 |
| Utbytte | - | - | -6 700 000 | -6 700 000 |
| Egenkapital 31.12 | 16 375 000 | 158 400 596 | 173 682 401 | 348 457 997 |

| Konsern | Aksjekapital | Overkursfond | Annen EK | Sum |
|--------------------------|-------------------|--------------------|--------------------|--------------------|
| Egenkapital 1.1 | 12 500 000 | 47 200 000 | 186 287 483 | 245 987 483 |
| Kapitalforhøyelse | 3 875 000 | 111 200 596 | | 115 075 596 |
| Fusjon Fiberselskapet AS | | | 1 198 312 | 1 198 312 |
| Årets resultat | - | - | 24 530 467 | 24 530 467 |
| Utbytte | - | - | -6 700 000 | -6 700 000 |
| Egenkapital 31.12 | 16 375 000 | 158 400 596 | 205 316 262 | 380 091 856 |

Note 2 Immaterielle eiendeler
Morselskap

Selskapet har investert i programvare til 263.018,-. Programvaren avskrives over 5 år. Årets avskrivning utgjør 26.448.

| Konsern | Konsesjoner, patenter o.l. | Goodwill | Sum |
|----------------------------------|-------------------------------|------------------|------------------|
| Anskaffelseskost 1.1 | - | - | - |
| Tilgang | 263 018 | 6 692 756 | 6 955 774 |
| Anskaffelseskost 31.12 | | 6 692 756 | 6 955 774 |
| Akk. avskrivninger 1.1 | - | - | - |
| Årets avskrivninger | 26 448 | 446 183 | 472 631 |
| Akk. avskrivninger 31.12 | 26 448 | 446 183 | 472 631 |
| Akkumulerte nedskrivninger 31.12 | - | - | - |
| Bokført verdi pr. 31.12 | 236 570 | 6 246 573 | 6 483 143 |
| Avskrivningssats | 5 år | 5 år | |

Goodwill stammer fra kjøp av innmat i Flesberg i 2021.

Note 3 Varige driftsmidler

Morselskap

Selskapet har i 2021 solgt en personbil med gevinst på 39.005.

| Konsern | Fiberanlegg | Transportmidler og utstyr | Tomt/ Bygninger | Fordelings- anlegg | Anlegg under utførelse | Sum |
|----------------------------------|-------------------|------------------------------|--------------------|-----------------------|---------------------------|--------------------|
| Anskaffelseskost 1.1 | 58 293 598 | 54 574 900 | 25 732 177 | 583 454 585 | - | 722 055 261 |
| Tilgang kjøpte driftsmidler | 40 807 113 | 2 382 549 | 10 724 533 | 112 052 740 | 3 449 553 | 169 416 491 |
| Avgang solgte driftsmidler | - | (650 000) | - | - | - | (650 000) |
| Anskaffelseskost 31.12 | 99 100 711 | 56 307 449 | 36 456 710 | 695 507 325 | 3 449 553 | 890 821 751 |
| Akk. avskrivninger 1.1 | 25 749 974 | 45 905 596 | 10 907 008 | 274 775 424 | - | 357 338 002 |
| Årets avskrivninger | 3 925 283 | 1 868 767 | 762 897 | 19 962 524 | - | 26 519 470 |
| Avgang avskrivninger | - | (269 005) | - | - | - | (269 005) |
| Akk. avskrivninger 31.12 | 29 675 257 | 47 505 358 | 11 669 905 | 294 737 948 | - | 383 588 467 |
| Akkumulerte nedskrivninger 31.12 | - | - | - | - | - | - |
| Bokført verdi pr. 31.12 | 69 425 454 | 8 802 091 | 24 786 806 | 400 769 378 | 3 449 554 | 507 233 284 |

Avskrivningssats 5 % 20 - 30 % 0 - 4 % 2 - 3 %

Konsernet benytter lineære avskrivninger for alle varige driftsmidler med unntak av tomter, som ikke avskrives.

Note 4 Aksjekapital og aksjonærinformasjon

| Morselskap | Antall | Pålydende | Bokført |
|---------------------------------|---------------|------------------|-------------------|
| Spesifikasjon av aksjekapitalen | 655 | 25 000 | 16 375 000 |
| Aksjonærer pr 31.12. | Antall | Pålydende | Bokført |
| Modum kommune | 333 | 25 000 | 8 325 000 |
| Sigdal kommune | 167 | 25 000 | 4 175 000 |
| Flesberg Elektrisitetsverk AS | 155 | 25 000 | 3 875 000 |
| Sum totalt | 655 | | 16 375 000 |

Det er ingen spesielle vedtektsbestemmelser om stemmerett.

Note 5 Skatt

| Morselskap | 2021 | 2020 |
|---|-------------------|------------------|
| Beregning av årets skattegrunnlag: | | |
| Resultat før skattekostnad | 23 068 740 | 18 827 013 |
| Endring i midlertidige forskjeller | -970 672 | 58 661 |
| Salg av aksjer, fritaksmetoden | -43 654 904 | - |
| Nedskrivning på aksjer | 24 190 000 | - |
| Inntektsført utbytte | -4 078 000 | -17 470 000 |
| Skattepliktig andel utbytte innenfor fritaksmetoden | 122 340 | - |
| Ikke fradragsberettigede kostnader | 54 106 | 2 071 |
| Årets skattegrunnlag | -1 268 390 | 1 417 745 |
| Betalbar skatt utgjør 22% av grunnlaget | - | 311 904 |

| | Morselskap | | Konsern | |
|--|----------------|------------------|----------------|------------------|
| | 2021 | 2020 | 2021 | 2020 |
| Årets skattekostnad | | | | |
| Betalbar skatt | - | 4 155 305 | - | 10 599 779 |
| Endring i utsatt skattefordel | -65 498 | -21 210 | 430 050 | 861 456 |
| Skatteeffekt av tidligere års feil ført mot egenkapita | - | - | - | -2 166 125 |
| Sum skattekostnad | -65 499 | 4 134 094 | 430 050 | 9 295 109 |

Avstemming fra nominell til faktisk skattesats

| | | | | |
|----------------------------|------------|------------|------------|------------|
| Resultat før skattekostnad | 23 068 740 | 18 827 013 | 24 960 517 | 23 891 580 |
| 22 % forventet skatt | 5 075 124 | 4 141 944 | 5 491 314 | 5 256 148 |

Skatteeffekten av følgende poster

| | | | | |
|------------------------------------|----------------|----------------|----------------|------------------|
| Ikke fradragsberettigede kostnader | 11 903 | 456 | 74 128 | 40 242 |
| Ikke skattepliktige inntekter | -10 501 239 | -3 843 400 | -10 542 304 | - |
| Nedskrivning på aksjer | 5 321 800 | - | 5 321 800 | - |
| Andre forskjeller | 26 915 | -8 305 | 85 111 | 49 892 |
| Skattekostnad | -65 498 | 290 694 | 430 050 | 5 346 280 |
| Effektiv skattesats | -0,28 % | 21,96 % | 1,72 % | 22,38 % |

| Oversikt over midlertidige forskjeller | Morselskap | | Konsern | |
|--|------------------|-------------------|--------------------|--------------------|
| | 31.12.2021 | 31.12.2020 | 31.12.2021 | 31.12.2020 |
| Anleggsmidler | 175 465 | 114 755 | -12 118 247 | -15 727 907 |
| Fordringer inklusive mindreinntekt og renter mindreinntekt | - | - | -5 123 198 | -4 998 511 |
| Gevinst- og tapskonto | - | - | 114 768 | 143 460 |
| Pensjonsforpliktelser-/midler | -540 583 | -1 450 545 | -6 054 949 | -3 113 065 |
| Regnskapsmessige avsetninger for forpliktelser | - | - | -6 633 000 | -6 656 000 |
| Netto midlertidige forskjeller | -365 118 | -1 335 790 | -29 814 626 | -30 352 023 |
| Andre forskjeller som ikke inngår i grunnlaget | - | - | -4 281 930 | -4 546 458 |
| Underskudd til fremføring | -1 268 390 | - | -4 394 011 | - |
| Grunnlag utsatt skatt | -1 633 508 | -1 335 790 | -38 490 567 | -34 898 481 |
| 22% utsatt skattefordel (-)/utsatt skatt (+) | (359 372) | (293 874) | (8 467 925) | (7 677 666) |

Note 6 Poster som er slått sammen i regnskapet

| | Morselskap | | Konsern | |
|---------------------------------|------------------|----------------|------------------|------------------|
| | 2021 | 2020 | 2021 | 2020 |
| Finansinntekter | | | | |
| Renteinntekt kunder | - | - | 184 601 | 173 898 |
| Renter av bankinnskudd | 221 045 | 164 954 | 852 974 | 730 519 |
| Valutagevinst | - | - | 5 587 | 6 698 |
| Andre finansinntekter | 872 | | 106 609 | |
| Aksjeutbytte fra norske foretak | 4 078 000 | | 4 078 000 | |
| Renter tilbakebetalt skatt | - | - | - | 15 194 |
| Utbytte | - | - | - | - |
| Sum finansinntekter | 4 299 917 | 164 954 | 5 227 771 | 926 310 |
| Finanskostnader | | | | |
| Rentekostnader lån | 604 824 | 70 274 | 2 621 074 | 2 329 024 |
| Annen rentekostnad | 21 623 | - | 323 972 | 525 035 |
| Renter skatt | - | 1 571 | - | 1 571 |
| Valutatap | - | - | 9 818 | - |
| Annen finanskostnad | - | 293 | 22 978 | 122 882 |
| Sum finanskostnader | 626 447 | 72 138 | 2 977 842 | 2 978 512 |

Note 7 Lønnskostnader, antall ansatte, godtgjørelser, lån til ansatte mm.

| Morselskap | 2021 | 2020 |
|-----------------------|------------------|------------------|
| Lønnskostnader | | |
| Lønninger | 5 397 743 | 5 367 922 |
| Arbeidsgiveravgift | 1 088 284 | 797 614 |
| Pensjonskostnader | 874 933 | 766 316 |
| Andre ytelser | 556 826 | 251 270 |
| Sum | 7 917 786 | 7 183 121 |

Gjennomsnittlig antall ansatte i løpet av regnskapsåret har vært 6.

| Ytelser til ledende personer | Adm. dir. |
|------------------------------|------------------|
| Lønn | 1 399 879 |
| Styrehonorar | - |
| Pensjonskostnader | - |
| Andre ytelser | 143 590 |
| Sum | 1 543 469 |

Det er utbetalt godtgjørelser til styret i Kraftia Energi AS i løpet av 2021 på kr 372 626.

| Konsern | 2021 | 2020 |
|---|-------------------|-------------------|
| Lønnskostnader | | |
| Lønninger | 37 181 596 | 33 200 130 |
| Balansførte lønnskostnader ved egentilvirkning driftsmidler | -14 850 186 | -14 793 837 |
| Arbeidsgiveravgift | 11 200 164 | 4 572 215 |
| Pensjonskostnader | 7 064 721 | 4 055 741 |
| Andre ytelser | 1 399 759 | 914 198 |
| Sum | 41 996 054 | 27 948 448 |

Gjennomsnittlig antall ansatte i konsernet i løpet av regnskapsåret har vært 59,3 (47).

Note 8 Bundne midler

| | Morselskap | | Konsern | |
|--------------------------|----------------|----------------|------------------|------------------|
| | 2021 | 2020 | 2021 | 2020 |
| Skattetrekkkonto | 423 428 | 315 421 | 2 733 316 | 1 660 227 |
| Depotkonto Nordpool | - | - | 428 907 | 428 926 |
| Sum bundne midler | 423 428 | 315 421 | 3 162 223 | 2 089 153 |

Note 9 Revisjon, leasing/leiekostnad, tap på fordringer

| | Morselskap | Konsern |
|--|----------------|----------------|
| Revisjonshonorar | | |
| Lovpålagt revisjon | 187 200 | 618 500 |
| Teknisk bistand med utarbeidelse av aksjonærregisteroppgave, årsregnskap, konsernregnskap og ligningspapirer | 45 100 | 80 400 |
| Skatterådgivning | - | 1 100 |
| Andre attestasjonstjenester | - | 29 500 |
| Andre tjenester utenfor revisjon | - | 49 000 |
| Sum revisjonshonorar eksklusiv mva | 232 300 | 778 500 |

Leasing/leiekostnad

Konsernet har ingen vesentlige leie- eller leasingforpliktelser.

| Tap på fordringer | Morselskap | | Konsern | |
|--|------------|----------|------------------|---------------|
| | 2021 | 2020 | 2021 | 2020 |
| Endring avsetning til tap på fordringer | - | - | - | - |
| Konstaterte tap | - | - | 1 129 611 | - |
| Innkomet på tidligere avskrevne fordringer | - | - | -6 128 | -8 553 |
| Netto tap på fordringer | - | - | 1 123 483 | -8 553 |

Note 10 Fordringer og gjeld**Bokført verdi av fordringer med forfall senere enn ett år**

Konsernet har samlet kr 0 i fordringer som forfaller senere enn et år fra balansedagen.

Bokført verdi av gjeld med forfall senere enn fem år

| | Konsern |
|------------------------------|-------------|
| Lån fra KLP | 11 250 000 |
| Markedslån fra Modum kommune | 28 500 000 |
| Ansvarlig lån fra aksjonærer | 150 000 000 |

Lån fra KLP forrentes til NIBOR 3 måneder, med tillegg av en variabel margin.

Lån til aksjonærer er ikke sikret med pant. Lånet forrentes etterskuddsvis til NIBOR + 1 prosentpoeng.

Note 11 Kundefordringer

| | Morselskap | | Konsern | |
|--------------------------------------|------------------|----------------|--------------------|-------------------|
| | 2021 | 2020 | 2021 | 2020 |
| Kundefordringer til pålydende | 4 013 914 | 143 589 | 109 778 744 | 30 810 681 |
| Opptjente, ikke fakturerte inntekter | - | - | 14 089 173 | 9 047 290 |
| Avsetning til tap på krav | - | - | -5 123 590 | -4 998 511 |
| Kundefordringer i balansen | 4 013 914 | 143 589 | 118 744 326 | 34 859 460 |

Note 12 Annen kortsiktig gjeld

| | Morselskap | | Konsern | |
|--|------------------|------------------|-------------------|-------------------|
| | 2021 | 2020 | 2021 | 2020 |
| Mellomværende Modum Kraftproduksjon KF | 3 689 039 | 3 689 039 | 3 689 039 | 3 689 039 |
| Påløpte rentekostnader ansvarlige lån | - | 70 274 | 3 344 117 | 2 362 967 |
| Merinntekt | - | - | 8 562 000 | 6 656 000 |
| Gjeld til selskap i samme konsern | 5 390 290 | - | - | - |
| Diverse annen kortsiktig gjeld | 623 261 | 996 034 | 53 340 148 | 21 627 524 |
| Annen kortsiktig gjeld | 9 702 590 | 4 755 347 | 68 935 304 | 34 335 530 |

Note 13 Aksjer i datterselskap, tilknyttede selskap mv.**Morselskap**

| Aksjer i datterselskap | Adresse | Stemmeandel | Eierandel | Resultat | Egenkapital | Bokført verdi |
|------------------------|-----------|-------------|-----------|------------|-------------|---------------|
| Kraftia Tjenester AS | Vikersund | 100 % | 100 % | 3 214 787 | 40 332 978 | 10 700 549 |
| Midtnett AS | Vikersund | 100 % | 100 % | -2 005 215 | 119 627 824 | 117 626 392 |
| Fiberselskapet AS | Lier | 100 % | 100 % | - | 30 000 | 30 000 |
| | | | | | | 128 356 941 |

Fiberselskapet AS ble stiftet i 2021.

Datterselskapene er konsolidert inn i konsernregnskapet.

| Aksjer i tilknyttede selskap | Adresse | Stemmeandel | Eierandel | Resultat | Egenkapital | Bokført verdil |
|------------------------------|----------|-------------|-----------|-----------|-------------|----------------|
| Numedal Fiber AS | Flesberg | 25,0 % | 25,0 % | 1 146 068 | 8 157 684 | 8 750 250 |

Kraftia Tjenester har i 2021 kjøpt opp resterende 75 % av andelene i Fiberselskapet AS.

Selskapet er deretter fusjonert med Kraftia Tjenester AS.

Fusjonen har regnskapsmessig virkning fra 01.01.2021.

| Investering i aksjer og andeler | Adresse | Stemmeandel | Eierandel | Resultat | Egenkapital | Bokført verdil |
|---------------------------------|----------|-------------|-----------|-------------|---------------|----------------|
| Yve AS | Hønefoss | 6,9 % | 6,9 % | -30 636 706 | 1 067 154 635 | 51 630 610 |
| Andre mindre aksjeposter | | | | | | 53 723 |

Note 14 Pensjonsforpliktelser

Konsernet har kollektiv pensjonsordning for sine ansatte gjennom Kommunal Landspensjonskasse. Pensjonsordningen behandles i henhold til Norsk Regnskapsstandard for pensjonskostnader.

| Ved beregningen er følgende forutsetninger lagt til grunn | 2021 | 2020 |
|---|--------|--------|
| Avkastning pensjonsmidler | 3,70 % | 3,10 % |
| Diskonteringsrente | 1,90 % | 1,70 % |
| Årlig lønnsvekst | 2,75 % | 2,25 % |
| Årlig regulering av G | 2,50 % | 2,00 % |
| Regulering av løpende pensjon | 1,73 % | 1,24 % |

Som forutsetninger for demografiske faktorer og avgang er det lagt til grunn vanlig benyttede aktuarmessige forutsetninger innen forsikring. Diskonteringsrente fastsettes med utgangspunkt i statsobligasjoner med lang løpetid.

I beregningene for konsernet er det lagt til grunn 152 personer, hvorav 52 er aktive og 100 er utmeldte og pensjonister.

For Kraftia Energi AS er det 20 personer, herav 8 aktive.

| Årets pensjonskostnad fremkommer slik | Morselskap | | Konsern | |
|--|----------------|----------------|------------------|------------------|
| | 2021 | 2020 | 2021 | 2020 |
| Årets pensjonsopptjening | 812 039 | 789 270 | 5 642 613 | 4 654 811 |
| Rentekostnad | 522 456 | 612 829 | 3 083 281 | 3 379 052 |
| Avkastning pensjonsmidler | -762 910 | -823 012 | -4 419 122 | -4 605 516 |
| Adminstrasjonskostnad | 31 871 | 42 474 | 207 206 | 269 828 |
| Resultatført estimatavvik | 254 599 | 110 220 | 2 171 351 | 892 342 |
| Arbeidsgiveravgift inkludert adm.kost. | 85 087 | 83 087 | 636 471 | 492 380 |
| Netto pensjonskostnad | 943 142 | 814 868 | 7 321 800 | 5 082 897 |
| Herav resultatført aga av actuarielt tap (gevinst) | 31 462 | 13 621 | 268 326 | 110 272 |

| Pensjonsforpliktelse | Morselskap | | Konsern | |
|---|----------------|------------------|------------------|------------------|
| | 2021 | 2020 | 2021 | 2020 |
| Pensjonsforpliktelse | 35 584 880 | 30 523 250 | 243 942 065 | 178 616 402 |
| Verdi pensjonsmidler | 28 510 637 | 24 345 463 | 198 583 772 | 141 203 419 |
| Arbeidsgiveravgift | 997 468 | 871 068 | 6 395 519 | 5 275 230 |
| Ikke balanseført estimatavvik | 7 531 128 | 5 598 310 | 45 698 863 | 39 575 148 |
| Balanseført netto pensjonsmidler+ / pensjonsforpliktelser- | 540 583 | 1 450 545 | 6 054 949 | 3 113 065 |
| Herav balanseført aga | 66 804 | 179 253 | 748 244 | 384 698 |

Note 15 Segmentrapport

| (alle tall i 1 000) | Kraftomsetning | Regionalnett | Distribusjonsnett | Øvrig virksomhet | Eliminering | Konsern totalt |
|------------------------------------|----------------|---------------|-------------------|------------------|-------------|----------------|
| Resultatposter | | | | | | |
| Energisalg | 5 704 | - | - | - | - | 5 704 |
| Nettleie | - | 11 577 | 104 240 | - | - | 115 817 |
| Inntekter ved måling, avregning mm | - | - | 191 | - | - | 191 |
| Årets mer-/mindreinntekt | - | - | 3 208 | - | - | 3 208 |
| Fiberinntekter | - | - | - | - | - | - |
| Arbeid for andre | - | - | - | - | - | - |
| Andre inntekter | - | - | 1 286 | 3 525 | - | 4 811 |
| Sum driftsinntekter | 5 704 | 11 577 | 108 925 | 3 525 | - | 129 731 |
| Energikjøp | 5 995 | - | - | - | - | 5 995 |
| Kostnader andres nett | - | 1 508 | 15 228 | - | - | 16 736 |
| Kjøp av overføringstjenester | - | 10 096 | 13 701 | - | - | 23 797 |
| Lønnskostnad | - | 700 | 23 756 | 1 360 | - | 25 816 |
| Annen driftskostnad | - | 741 | 30 143 | 1 367 | - | 32 251 |
| Avskrivninger | - | 2 259 | 20 000 | - | - | 22 259 |
| Eiendomsskatt | - | 194 | 2 306 | - | - | 2 500 |
| Tap på fordringer | - | - | 1 123 | - | - | 1 123 |
| Sum driftskostnader | 5 995 | 15 497 | 106 257 | 2 727 | - | 130 476 |
| Driftsresultat | -291 | -3 921 | 2 668 | 798 | - | -745 |

Årets regionalnettsinntekt inneholder inntekter mot Midtnett AS, med en tilhørende kostnad på distribusjonsnettet. Inntekts- og kostnadsføringer er gjort i overstemmelse med NVE.

| Driftsmidler (alle tall i 1 000) | Nettvirksomhet | |
|---|----------------|----------------|
| | 01.01. | 31.12. |
| Fordelingsanlegg | 308 681 | 400 769 |
| Transportmidler og utstyr | 4 771 | 5 425 |
| Bygninger | 14 825 | 24 787 |
| Sum | 328 277 | 430 982 |
| Påslag 1 % | 326 690 | 379 629 |
| Avkastningsgrunnlag | 3 267 | 3 796 |
| Grunnlag gjennomsnitt | 329 957 | 383 426 |
| Driftsresultat i % av nettkapital (NVE *) | 6,06 % | -0,33 % |

*) Årets lovlige nettinntekt benyttes som inntekt ved beregning av driftsresultat i % av nettkapitalen.

Note 16 Mer-/mindreinntekt

| Konsern (alle tall i 1 000) | 2021 | 2020 |
|---|----------------|----------------|
| Årets tillatte nettinntekt | | |
| Årets inntektsramme fra NVE | 114 462 | 74 184 |
| Faktisk KILE | (9 420) | (2 776) |
| Nettleie overliggende nett | 26 696 | 25 216 |
| Eiendomsskatt | 2 871 | 2 499 |
| Innbetalte Elhub-gebyrer | 1 055 | 807 |
| Korreksjon for estimatavvik i avskrivning og avkastning | 2 438 | 5 168 |
| Årets lovlige nettinntekt | 138 102 | 105 098 |
| Årets mer-/mindreinntekt | | |
| Periodisert nettinntekt | 132 863 | 99 811 |
| Andre inntekter tilknyttet nettet | 1 963 | 673 |
| Fortjeneste pliktleveranse | 130 | 95 |
| Sum rammeinntekter | 134 956 | 100 579 |
| Mer-/mindreinntekt | -3 146 | -4 519 |
| Akkumulert mer-/mindreinntekt (NVE-rapport) | | |
| Akkumulert mindreinntekt 1.1 | 6 275 | 10 794 |
| Justering mindreinntekt NVE | 3 061 | - |
| Årets mer-/ mindreinntekt | -3 146 | -4 519 |
| Akkumulert mindreinntekt(-)/merinntekt(+) 31.12 | 6 190 | 6 275 |
| Gjennomsnittlig mindreinntekt | 6 232 | 8 534 |
| Årets avsetning av renter på mindreinntekt (-)/merinntekt (+) | 62 | 88 |
| Akkumulert rente på mindreinntekt | 443 | 381 |
| Akkumulert mindreinntekt(-)/merinntekt(+) 31.12 inkludert renter | 6 633 | 6 656 |

Note 17 Andre driftskostnader
Morselskap

| Regnskapsposten består av | Morselskap | | Konsern | |
|----------------------------------|------------------|------------------|-------------------|-------------------|
| | 2021 | 2020 | 2021 | 2020 |
| Kostnader vedrørende eiendommer | 140 000 | 120 000 | 1 545 622 | 630 791 |
| Driftskostnader anlegg | - | - | 13 179 416 | 9 480 923 |
| Kontorkostnader | 124 886 | 390 518 | 2 116 037 | 1 522 897 |
| Eksterne honorarer | 1 444 723 | 220 125 | 2 831 255 | 1 308 327 |
| Leie av tjenester | 2 080 042 | 1 271 664 | 8 234 584 | 4 399 756 |
| Eiendomsskatt | - | - | 2 624 965 | 2 498 869 |
| Offentlige avgifter | - | - | 503 281 | 350 458 |
| Kjøp av materiell/utstyr | - | - | 21 099 016 | 2 508 855 |
| Andre driftskostnader | 499 346 | 463 125 | -14 786 719 | 4 320 616 |
| Sum andre driftskostnader | 4 288 997 | 2 465 432 | 37 347 456 | 27 021 492 |

Note 18 Mellomværende med selskap i samme konsern mv.

| Morselskap | 2021 | 2020 |
|------------------------|-------------------|-------------------|
| Fordringer | | |
| Fordringer | 66 504 874 | 51 062 535 |
| Sum | 66 504 874 | 51 062 535 |
| Gjeld | | |
| Annen kortsiktig gjeld | 5 390 290 | - |
| Sum | 5 390 290 | - |

Note 19 Nærstående parter

Ramfoss Kraftlag, Sigdal Energi, Horga Kraftverk og Modum Kraftproduksjon KF er nærstående parter da Krafttia Energi AS' eiere kontrollerer mer enn 50 % i hvert av selskapene. Transaksjoner med nærstående parter gjøres på markedsmessige vilkår.



Foto: Trond Lindseth

Til generalforsamlingen i Kraftia Energi AS

UAVHENGIG REVISORS BERETNING

Konklusjon

Vi har revidert Kraftia Energi AS' årsregnskap, som består av:

- selskapsregnskapet, som består av balanse per 31. desember 2021, resultatregnskap og kontantstrømpoppstilling for regnskapsåret avsluttet per denne datoen og noter til årsregnskapet, herunder et sammendrag av viktige regnskapsprinsipper, og
- konsernregnskapet, som består av balanse per 31. desember 2021, resultatregnskap og kontantstrømpoppstilling for regnskapsåret avsluttet per denne datoen og noter til årsregnskapet, herunder et sammendrag av viktige regnskapsprinsipper.

Etter vår mening

- oppfyller årsregnskapet gjeldende lovkrav,
- gir selskapsregnskapet et rettviseende bilde av selskapets finansielle stilling per 31. desember 2021 og av dets resultater og kontantstrømmer for regnskapsåret avsluttet per denne datoen i samsvar med regnskapslovens regler og god regnskapsskikk i Norge, og
- gir konsernregnskapet et rettviseende bilde av konsernets finansielle stilling per 31. desember 2021 og av dets resultater og kontantstrømmer for regnskapsåret avsluttet per denne datoen i samsvar med regnskapslovens regler og god regnskapsskikk i Norge.

Grunnlag for konklusjonen

Vi har gjennomført revisjonen i samsvar med de internasjonale revisjonsstandardene International Standards on Auditing (ISA-ene). Våre oppgaver og plikter i henhold til disse standardene er beskrevet nedenfor under *Revisors oppgaver og plikter ved revisjonen av årsregnskapet*. Vi er uavhengige av selskapet og konsernet slik det kreves i lov, forskrift og International Code of Ethics for Professional Accountants utstedt av the International Ethics Standards Board for Accountants (IESBA-reglene), og vi har overholdt våre øvrige etiske forpliktelser i samsvar med disse kravene. Innhentet revisjonsbevis er etter vår vurdering tilstrekkelig og hensiktsmessig som grunnlag for vår konklusjon.

Øvrig informasjon

Styret og daglig leder (ledelsen) er ansvarlige for informasjonen i årsberetningen. Øvrig informasjon omfatter informasjon i årsrapporten bortsett fra årsregnskapet og den tilhørende revisjonsberetningen. Vår konklusjon om årsregnskapet ovenfor dekker ikke informasjonen i årsberetningen.

I forbindelse med revisjonen av årsregnskapet er det vår oppgave å lese årsberetningen. Formålet er å vurdere hvorvidt det foreligger vesentlig inkonsistens mellom årsberetningen og årsregnskapet og den kunnskap vi har opparbeidet oss under revisjonen av årsregnskapet, eller hvorvidt informasjon i årsberetningen ellers fremstår som vesentlig feil. Vi har plikt til å rapportere dersom årsberetningen fremstår som vesentlig feil. Vi har ingenting å rapportere i så henseende.

Basert på kunnskapen vi har opparbeidet oss i revisjonen, mener vi at årsberetningen

- er konsistent med årsregnskapet og

- inneholder de opplysninger som skal gis i henhold til gjeldende lovkrav.

Ledelsens ansvar for årsregnskapet

Ledelsen er ansvarlig for å utarbeide årsregnskapet og for at det gir et rettviseende bilde i samsvar med regnskapslovens regler og god regnskapsskikk i Norge. Ledelsen er også ansvarlig for slik intern kontroll som den finner nødvendig for å kunne utarbeide et årsregnskap som ikke inneholder vesentlig feilinformasjon, verken som følge av misligheter eller utilsiktede feil.

Ved utarbeidelsen av årsregnskapet er ledelsen ansvarlig for å ta standpunkt til selskapets og konsernets evne til fortsatt drift og opplyse om forhold av betydning for fortsatt drift. Forutsetningen om fortsatt drift skal legges til grunn for årsregnskapet så lenge det ikke er sannsynlig at virksomheten vil bli avvirket.

Revisors oppgaver og plikter ved revisjonen av årsregnskapet

Vårt mål er å oppnå betryggende sikkerhet for at årsregnskapet som helhet ikke inneholder vesentlig feilinformasjon, verken som følge av misligheter eller utilsiktede feil, og å avgi en revisjonsberetning som inneholder vår konklusjon. Betryggende sikkerhet er en høy grad av sikkerhet, men ingen garanti for at en revisjon utført i samsvar med ISA-ene, alltid vil avdekke vesentlig feilinformasjon som eksisterer. Feilinformasjon kan oppstå som følge av misligheter eller utilsiktede feil. Feilinformasjon blir vurdert som vesentlig dersom den enkeltvis eller samlet med rimelighet kan forventes å påvirke økonomiske beslutninger som brukerne foretar basert på årsregnskapet.

Som del av en revisjon i samsvar med ISA-ene, utøver vi profesjonelt skjønn og utviser profesjonell skepsis gjennom hele revisjonen. I tillegg:

- identifiserer og vurderer vi risikoen for vesentlig feilinformasjon i regnskapet, enten det skyldes misligheter eller utilsiktede feil. Vi utformer og gjennomfører revisjonshandlinger for å håndtere slike risikoer, og innhenter revisjonsbevis som er tilstrekkelig og hensiktsmessig som grunnlag for vår konklusjon. Risikoen for at vesentlig feilinformasjon som følge av misligheter ikke blir avdekket, er høyere enn for feilinformasjon som skyldes utilsiktede feil, siden misligheter kan innebære samarbeid, forfalskning, bevisste utelatelser, uriktige fremstillinger eller overstyring av internkontroll.
- opparbeider vi oss en forståelse av den interne kontroll som er relevant for revisjonen, for å utforme revisjonshandlinger som er hensiktsmessige etter omstendighetene, men ikke for å gi uttrykk for en mening om effektiviteten av selskapets og konsernets interne kontroll.
- evaluerer vi om de anvendte regnskapsprinsippene er hensiktsmessige og om regnskapsestimaterne og tilhørende noteopplysninger utarbeidet av ledelsen er rimelige.
- konkluderer vi på hensiktsmessigheten av ledelsens bruk av fortsatt drift-forutsetningen ved avleggelsen av årsregnskapet, basert på innhentede revisjonsbevis, og hvorvidt det foreligger vesentlig usikkerhet knyttet til hendelser eller forhold som kan skape tvil av betydning om selskapets og konsernets evne til fortsatt drift. Dersom vi konkluderer med at det eksisterer vesentlig usikkerhet, kreves det at vi i revisjonsberetningen henleder oppmerksomheten på tilleggsopplysningene i årsregnskapet, eller, dersom slike tilleggsopplysninger ikke er tilstrekkelige, at vi modifierer vår konklusjon. Våre konklusjoner er basert på revisjonsbevis innhentet inntil datoen for revisjonsberetningen. Etterfølgende hendelser eller forhold kan imidlertid medføre at selskapet og konsernet ikke fortsetter driften.
- evaluerer vi den samlede presentasjonen, strukturen og innholdet i årsregnskapet, inkludert tilleggsopplysningene, og hvorvidt årsregnskapet gir uttrykk for de underliggende transaksjonene og hendelsene på en måte som gir et rettviseende bilde.
- innhenter vi tilstrekkelig og hensiktsmessig revisjonsbevis vedrørende den finansielle informasjonen til enhetene eller forretningsområdene i konsernet for å kunne gi uttrykk for en mening om det konsoliderte regnskapet. Vi er ansvarlige for å lede, følge opp og gjennomføre konsernrevisjonen. Vi alene er ansvarlige for vår revisjonskonklusjon.

Vi kommuniserer med styret blant annet om det planlagte omfanget av revisjonen og til hvilken tid revisjonsarbeidet skal utføres. Vi utveksler også informasjon om forhold av betydning som vi har avdekket i løpet av revisjonen, herunder om eventuelle svakheter av betydning i den interne kontrollen.

Oslo, 30. juni 2022
Deloitte AS

Guro Magnetun Heimvik
statsautorisert revisor

PENNEO

Signaturene i dette dokumentet er juridisk bindende. Dokument signert med "Penneo™ - sikker digital signatur".
De signerende parter sin identitet er registrert, og er listet nedenfor.

"Med min signatur bekrefter jeg alle datoer og innholdet i dette dokument."

Guro Magnetun Heimvik

Statsautorisert revisor

Serienummer: 9578-5997-4-732030

IP: 92.220.xxx.xxx

2022-06-30 11:38:49 UTC



Dokumentet er signert digitalt, med **Penneo.com**. Alle digitale signatur-data i dokumentet er sikret og validert av den datamaskin-utregnede hash-verdien av det opprinnelige dokument. Dokumentet er låst og tids-stemplet med et sertifikat fra en betrodd tredjepart. All kryptografisk bevis er integrert i denne PDF, for fremtidig validering (hvis nødvendig).

Hvordan bekrefter at dette dokumentet er originalen?

Dokumentet er beskyttet av ett Adobe CDS sertifikat. Når du åpner dokumentet i

Adobe Reader, skal du kunne se at dokumentet er sertifisert av **Penneo e-signature service <penneo@penneo.com>**. Dette garanterer at innholdet i dokumentet ikke har blitt endret.

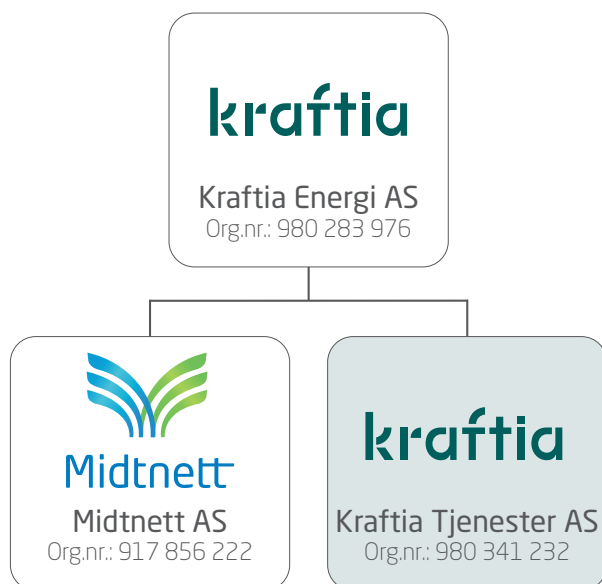
Det er lett å kontrollere de kryptografiske beviser som er lokalisert inne i dokumentet, med Penneo validator - <https://penneo.com/validate>

kraftia

Kraftia Tjenester AS

Årsberetning for 2021

Virksomhetens art, mål og styring



Kraftia Tjenester AS endret navn fra Midtkraft Strøm AS den 1.1.2022.

Virksomheten i Kraftia Tjenester AS har i 2021 bestått av utbygging og drift av fiber- og bredbåndsnett og salg av tjenester til kraftproduksjon.

Bredbåndsvirksomheten som ble kjøpt fra Flesberg Elektrisitetsverk AS av Kraftia Energi AS, ble overført til Kraftia Tjenester AS i september 2021, etter gjennomføring av avtalen 31.8.2021. Avtalen hadde økonomisk virkning fra 1.1.2021. Driftsresultatet for den overtatte bredbåndsvirksomheten er ført mot balansen/ goodwill/ egenkapital i Kraftia Tjenester for perioden 1.1.2021 til 31.8.2021, mens virksomheten inngår i Kraftia Tjenesters driftsregnskap for perioden 1.9.31.12.2021.

Det er et mål å betjene kundene på en konkurranseeffektiv måte.

Virksomheten har sitt hovedkontor på Nedmarken i Vikersund. Daglig leder er John-Arne Haugerud.

Styret mener årsregnskapet gir en rettvise oversikt av Midtkraft Strøm AS sine eiendeler og gjeld, finansielle stilling og resultat.

Hendelser etter balansedagen

Det er ikke inntruffet spesielle forhold etter balansedagen.

Fortsatt drift og fremtidig utvikling

Det bekreftes at forutsetningen om fortsatt drift er til stede og årsregnskapet for 2021 er satt opp under denne forutsetning.

Likestilling

Selskapet har som målsetting å være en arbeidsplass der det råder full likestilling mellom kvinner og menn. Bedriften har i dag i sin policy innarbeidet forhold rundt likestilling om tar sikte på at det ikke forekommer forskjellsbehandling grunnet kjønn i saker som for eksempel lønn, avansement og rekruttering.

Selskapet har 17 ansatte, hvorav alle er menn.

Arbeidsmiljø

I henhold til gjeldende lover og forskrifter fører selskapet oversikt over totalt sykefravær blant selskapets ansatte. I 2021 har sykefraværet vært 1,3% (11 % i 2020). Det er avholdt 3 møter i bedriftens arbeidsmiljøutvalg. Samarbeidet med de ansattes organisasjoner har vært konstruktivt og har fungert bra i året som er gått.

Ytre miljø

Selskapet driver virksomhet som i beskjeden grad kan forurense det ytre miljø. Avfall kildesorteres og leveres godkjent mottak.

Risiko

Selskapet vurderes til å ha moderat finansiell risiko og er lite utsatt for endringer i rentenivå.

Kredittrisiko

Risiko for at motparter vil påføre selskapet store økonomiske tap anses lav fordi fordringer er spredt på et stort antall kunder.

Likviditetsrisiko

Selskapet vurderer likviditeten som tilfredsstillende. Det er ikke besluttet å innføre tiltak som endrer dagens likviditet.

Styreansvarsforsikring

Konsernet har en styreansvarsforsikring i Gjensidige som dekker alle styrene i konsernet. Dekningen er begrenset til kr. 5 000 000,-.

Regnskapsinformasjon

Omsetningen for 2021 var 25,4 mill. kr, mot 21,1 mill. kr for 2020. Inntektene omfatter salg av tjenester til kraftproduksjon og leieinntekter i bredbåndsnettet. Kraftia Tjenester AS kjøper kraft produsert i Modum kraftproduksjon og Sigdal Energi og selger denne kraften videre til Kraftriket.

Kraftia Tjenester AS videreformidler omkring 200 GWh/år fra Sigdal Energi og Modum Kraftproduksjon KF til Kraftriket AS til spotpris. Det er vurdert at selskapet opptrer som agent, ikke kraftomsetter, i denne forbindelse, slik at kjøp og salg av kraft knyttet til denne avtalen er presentert som netto salgsinntekt i årsregnskapet

Årets resultat viser et overskudd på 3,21 mill. kr mot et overskudd på 2,56 mill. kr for 2020.

Årets resultat på 3,21 mill. kr gir en avkastning på gjennomsnittlig egenkapital på 8,6 %. I forhold til totalkapitalen gir årets resultat en avkastning på 1,4 %.

Selskapets likviditetsbeholdning var på 31,9 mill. kr pr. 31.12.2021. Egenkapitalandelen pr 31.12.2021 var på 17,7 % mot 31,9 % for 2020. Likviditeten anses som tilfredsstillende.

Årsresultat og disponeringer

Styret foreslår følgende disponering av årsresultatet i Kraftia Tjenester AS:

| | | |
|----------------------------|----|-----------|
| Overført annen egenkapital | kr | 3 214 787 |
| Totalt disponert | kr | 3 214 787 |

Vikersund, 30. juni 2022


Gjermund Rønning
Styremedlem


Magnus Grahli
Styremedlem


John-Arne Haugerud
Styreleder og daglig leder

Resultatregnskap 01.01-31.12.

| | Note | 2021 | 2020 |
|--|------|-------------------|------------------|
| Driftsinntekter | | | |
| Salgsinntekt | 13 | 24 006 879 | 19 566 669 |
| Energisalg | 13 | 620 359 | 99 999 |
| Annen driftsinntekt | 13 | 766 200 | 1436 016 |
| Sum driftsinntekter | | 25 393 438 | 21102 684 |
| Driftskostnader | | | |
| Lønnskostnad | 7,15 | 8 262 425 | 7 341481 |
| Avskrivning | 2,3 | 4 707 024 | 3 171 060 |
| Annen driftskostnad | 9,12 | 8 531 898 | 7 478 982 |
| Tap på fordringer | 9 | -271 | -140 |
| Sum driftskostnader | | 21501076 | 17 991383 |
| Driftsresultat | | 3 892 362 | 3 111 301 |
| Finansinntekter og finanskostnader | | | |
| Annen finansinntekt | 6 | 279 546 | 200 839 |
| Verdiøkning markedsbaserte omløpsmidler | | 400 | |
| Nedskrivning av finansielle eiendeler | | 18 750 | |
| Annen finanskostnad | 6 | 10 552 | 11007 |
| Netto finansposter | | 249 844 | 189 833 |
| Ordinært resultat før skattekostnad | | 4 142 206 | 3 301 133 |
| Skattekostnad på ordinært resultat | 5 | 927 419 | 737 258 |
| Årsresultat | | 3 214 787 | 2 563 875 |
| Disponering av årsresultatet | | | |
| Avsatt til utbytte | 1 | | 2 560 000 |
| Overført fra/til annen egenkapital | 1 | 3 214 787 | 3 875 |
| Sum anvendt | | 3 214 787 | 2 563 875 |

Eiendeler 31.12.

| | Note | 2021 | 2020 |
|--------------------------------------|----------|--------------------|--------------------|
| Anleggsmidler | | | |
| Immaterielle eiendeler | | | |
| Utsatt skattefordel | 5 | 1 133 212 | 840 323 |
| Goodwill | | 2 675 322 | |
| Sum immaterielle eiendeler | | 3 808 534 | 840 323 |
| Varige driftsmidler | | | |
| Fiberanlegg | 3 | 69 580 736 | 32 719 619 |
| Driftsløsøre, inventar, verktøy, mv. | 3 | 3 221 337 | 3 268 271 |
| Sum varige driftsmidler | | 72 802 073 | 35 987 891 |
| Finansielle anleggsmidler | | | |
| Pensjonsinnskudd KLP | 15 | 603 924 | 549 949 |
| Sum finansielle anleggsmidler | | 603 924 | 549 949 |
| Sum anleggsmidler | | 77 214 531 | 37 378 163 |
| Omløpsmidler | | | |
| Fordringer | | | |
| Kundefordringer | 10,11,14 | 82 024 647 | 9 321 118 |
| Andre kortsiktige fordringer | 10,14 | 36 192 367 | 36 141 571 |
| Sum fordringer | | 118 217 013 | 45 462 688 |
| Kontanter og bankinnskudd | 8 | 31 983 851 | 24 648 718 |
| Sum omløpsmidler | | 150 200 864 | 70 111 406 |
| Sum eiendeler | | 227 415 395 | 107 489 570 |

Egenkapital og gjeld 31.12.

| | Note | 2021 | 2020 |
|--|------|--------------------|--------------------|
| Egenkapital | | | |
| Innskutt egenkapital | | | |
| Aksjekapital (100 aksjer a kr. 28.750,-) | 1, 4 | 2 875 000 | 2 875 000 |
| Overkurs | 1 | 12 950 000 | 5 750 000 |
| Annen innskutt egenkapital | 1 | 448 413 | 448 413 |
| Sum innskutt egenkapital | | 16 273 413 | 9 073 413 |
| Opptjent egenkapital | | | |
| Annen egenkapital | 1 | 24 059 565 | 27 901 561 |
| Sum egenkapital | | 40 332 978 | 34 290 376 |
| Gjeld | | | |
| Avsetning for forpliktelser | | | |
| Pensjonsforpliktelser | 15 | 340 527 | 435 730 |
| Sum avsetning for forpliktelser | | 340 527 | 435 730 |
| Kortsiktig gjeld | | | |
| Leverandørgjeld | | 96 497 992 | 13 196 255 |
| Betalbar skatt | 5 | | 931 731 |
| Skyldig offentlige avgifter | | 1 569 358 | 735 603 |
| Skyldig utbytte | 14 | | 2 560 000 |
| Konserngjeld | 14 | 69 929 949 | 35 591 001 |
| Annen kortsiktig gjeld | | 18 744 592 | 19 748 873 |
| Sum kortsiktig gjeld | | 186 741 890 | 72 763 463 |
| Sum gjeld | | 187 082 417 | 73 199 193 |
| Sum egenkapital og gjeld | | 227 415 395 | 107 489 570 |

Vikersund, 30. juni 2022



Gjermund Rønning
Styremedlem



Magnus Granli
Styremedlem



John-Arne Haugerud
Styreleder og daglig leder

Noter til årsregnskapet 2021

Årsregnskapet er satt opp i samsvar med regnskapsloven og god regnskapsskikk, samt retningslinjer som er gitt fra Norges Vassdrags - og Energidirektorat (NVE).

Fiberselskapet AS er med regnskapsmessig virkning fra 01.01.2021 fusjonert inn. Fusjonen gjennomføres som en vederlagsfri søsterfusjon ihht §13-24 første ledd.

Driftsinntekter og -kostnader

Inntektsføring ved energisalg, salg av fibertjenester og tjenestesalg til kraftproduksjonsselskaper skjer på leveringstidspunktet.

Inntekt regnskapsføres når den er opptjent, altså når krav på vederlag oppstår. Dette skjer når tjenesten ytes, i takt med at arbeidet utføres. Inntektene regnskapsføres med verdien av vederlaget på transaksjonstidspunktet.

Kostnadsføringen av driftskostnader følger sammenstillingsprinsippet. Ved usikkerhet, kostnadsføres tap som er sannsynlige og kvantifiserbare, mens betingede gevinster utsettes.

Klassifisering og vurdering av balanseposter

Omløpsmidler og kortsiktig gjeld omfatter poster som forfaller til betaling innen ett år etter anskaffelsestidspunktet, samt poster som knytter seg til varekretsløpet. Øvrige poster er klassifisert som anleggsmiddel/langsiktig gjeld.

Omløpsmidler vurderes til laveste av anskaffelseskost og virkelig verdi. Kortsiktig gjeld balanseføres til nominelt beløp på opp-takstidspunktet.

Anleggsmidler vurderes til anskaffelseskost, men nedskrives til virkelig verdi dersom verdifallet ikke forventes å være forbigående. Langsiktig gjeld balanseføres til nominelt beløp på etableringstidspunktet.

Varer

Lager av innkjøpte varer er verdsatt til det laveste av anskaffelseskost etter FIFO-prinsippet og virkelig verdi. Det foretas nedskrivning for påregnelig ukurans.

Fordringer

Kundefordringer og andre fordringer er oppført i balansen til pålydende etter fradrag for avsetning til forventet tap. Avsetning til tap gjøres på grunnlag av individuelle vurderinger av de enkelte fordringene. I tillegg gjøres det for øvrige kundefordringer en uspesifisert avsetning for å dekke antatt tap.

Immaterielle eiendeler

Immaterielle eiendeler som er kjøpt enkeltvis, er balanseført til anskaffelseskost. Immaterielle eiendeler overtatt ved kjøp av virksomhet, er balanseført til anskaffelseskost når kriteriene for balanseføring er oppfylt.

Varige driftsmidler

Varige driftsmidler balanseføres og avskrives over driftsmidlets levetid dersom de har levetid over 3 år og har en kostpris som overstiger kr 15.000. Direkte vedlikehold av driftsmidler kostnadsføres løpende under driftskostnader, mens påkostninger eller forbedringer tillegges driftsmidlets kostpris og avskrives i takt med driftsmidlet.

Pensjoner

En ytelsesplan er en pensjonsordning som ikke er en innskuddsplan. Ved regnskapsføring av pensjon som er ytelsesplan, kostnadsføres forpliktelsen over opptjeningstiden i henhold til planens opptjeningsformel. Allokeringemetode tilsvarer planens opptjeningsformel med mindre det vesentlige av opptjeningen skjer mot slutten av opptjeningsperioden. Lineær opptjening legges da til grunn. For pensjonsordninger etter lov om foretakspensjon anvendes således lineær opptjening.

Estimatawik og virkningen av endrede forutsetninger amortiseres over forventet gjenværende opptjeningsperiode i den grad de overstiger 10 % av den største av pensjonsforpliktelsen og pensjons midlene (korridor). Virkningen av planendringer med tilbakevirkende kraft som ikke er betinget av fremtidig ansettelse, innregnes i resultatregnskapet umiddelbart. Planendringer med tilbakevirkende kraft som er betinget av fremtidig ansettelse, fordeles lineært over tiden frem til ytelsen ikke lenger er betinget av fremtidig ansettelse.

Netto pensjonsforpliktelse er differansen mellom nåverdien av pensjonsforpliktelsene og verdien av pensjonsmidler som er avsatt for betaling av ytelsene. Pensjonsmidlene vurderes til virkelig verdi. Måling av pensjonsforpliktelse og pensjonsmidler gjennomføres på balansedagen. Arbeidsgiveravgift er inkludert i tallene, og er beregnet av netto faktisk underfinansiering.

Skatt

Skattekostnaden i resultatregnskapet omfatter både periodens betalbare skatt og endring i utsatt skatt. Utsatt skatt er beregnet med 22 % på grunnlag av de midlertidige forskjeller som eksisterer mellom regnskapsmessige og skattemessige verdier, samt ligningsmessig underskudd til fremføring ved utgangen av regnskapsåret. Skatteøkende og skattereduserende midlertidige forskjeller som reverserer eller kan reversere i samme periode er utlignet og nettoført. Utsatt skattefordel er balanseført. Dette begrunnes ut fra budsjett for årene fremover og forventning om et positivt resultat og skattepliktig inntekt som gjør det mulig å utbytte fordelen.

Kontantstrømoppstilling

Kontantstrømoppstillingen er utarbeidet etter den indirekte metode. Kontanter og kontantekvivalenter inkluderer kasse, bank- og andre likvidbeholdninger samt kapitalplasseringer med forfall innen 3 måneder fra anskaffelse.

Sammenligningstall

Kraftia Tjenester AS videreformidler omkring 200 GWh/år fra Sigdal Energi og Modum Kraftproduksjon KF til Kraftriket AS til spotpris. Det er vurdert at selskapet opptre som agent, ikke kraftomsetter, i denne forbindelse, slik at kjøp og salg av kraft knyttet til denne avtalen er presentert som netto salgsinntekt i årsregnskapet. Prinsippet er endret fra 2021. Sammenligningstallene er omarbeidet.

Note 1 Egenkapital

Spesifikasjon av egenkapital:

| | Aksjekapital | Overkurs | Annen innskutt egenkapital | Annen EK | Sum |
|---------------------------|------------------|-------------------|----------------------------|-------------------|-------------------|
| Egenkapital 01.01. | 2 875 000 | 5 750 000 | 448 413 | 25 216 963 | 34 290 376 |
| Fusjon Fiberselskapet AS | | 7 200 000 | | -4 372 185 | 2 827 815 |
| Årets resultat | - | - | - | 3 214 787 | 3 214 787 |
| Egenkapital 31.12 | 2 875 000 | 12 950 000 | 448 413 | 24 059 565 | 40 332 978 |

Note 2 Immaterielle eiendeler

| | Goodwill | Sum |
|---------------------------------|------------------|------------------|
| Anskaffelseskost 01.01. | | |
| Tilgang | 2 866 415 | 2 866 415 |
| Anskaffelseskost 31.12. | 2 866 415 | 2 866 415 |
| Akk avskrivninger 01.01. | | |
| Årets avskrivninger | 191 094 | 191 094 |
| Akk. avskrivninger 31.12. | 191 094 | 191 094 |
| Bokført verdi pr. 31.12. | 2 675 322 | 2 675 322 |
| Avskrivningssats | 5 år | |

Goodwill stammer fra kjøp av innmat i Flesberg i 2021.

Note 3 Varige driftsmidler

| | Ei-bil ladere | IKT | Biler, henger | Fiber | Sum |
|-----------------------------|------------------|---------------|------------------|-------------------|-------------------|
| Anskaffelseskost 01.01. | 1 454 275 | 426 437 | 3 150 692 | 58 293 598 | 63 325 002 |
| Tilgang kjøpte driftsmidler | | | 523 000 | 40 807 113 | 41 330 113 |
| Anskaffelseskost 31.12 | 1 454 275 | 426 437 | 3 673 692 | 99 100 711 | 104 655 115 |
| Akk avskrivninger 01.01. | 145 697 | 213 613 | 1 227 833 | 25 749 968 | 27 337 111 |
| Årets Avskrivninger | 96 952 | 142 146 | 351 548 | 3 925 283 | 4 515 929 |
| Avgang | | | | | |
| Akk. avskrivninger 31.12 | 242 649 | 355 759 | 1 579 381 | 29 675 251 | 31 853 040 |
| Bokført verdi 31.12 | 1 211 626 | 70 678 | 2 094 311 | 69 425 460 | 72 802 073 |
| Avskrivningssats | 7% | 33% | 13% | 5% | |

Selskapet benytter lineære avskrivninger for alle varige driftsmidler med unntak for tomter og boliger som ikke avskrives.

Note 4 Aksjekapital og aksjonærinformasjon

| | Antall | Pålydende | Bokført |
|---------------------------------|--------|-----------|-----------|
| Spesifikasjon av aksjekapitalen | 100 | 28 750 | 2 875 000 |

Selskapet har følgende aksjonær:

| | Antall | Prosentandel | Pålydende | Sum |
|-------------------|--------|--------------|-----------|-----------|
| Kraftia Energi AS | 1.00 | 100% | 28 750 | 2 875 000 |

Note 5 Skatt

| Årets skattekostnad | 2021 | 2020 |
|--------------------------|----------------|----------------|
| Betalbar skatt | | 931 731 |
| Endring i utsatt skatt | 927 419 | -194 473 |
| Sum skattekostnad | 927 419 | 737 258 |

Effektiv skattesats

| | | |
|---------------------------------|----------------|----------------|
| Resultat før skattekostnad | 4 142 206 | 3 301 133 |
| 22 % forventet skatt | 911 285 | 726 249 |
| Skatt på permanente forskjeller | 16 133 | 11 008 |
| Sum skattekostnad | 927 419 | 737 258 |
| Effektiv skattesats | 22,39 % | 22,33 % |

Beregning av årets skattegrunnlag:

| | | |
|--|------------|-----------|
| Resultat før skattekostnad | 4 142 206 | 3 301 133 |
| Endring midlertidige forskjeller | -643 777 | 883 968 |
| Andre permanente forskjeller | 73 333 | 50 036 |
| Årets skattegrunnlag før anvendelse av underskudd til fremføring | 3 571 762 | 4 235 137 |
| Utnyttet underskudd til fremføring | -3 571 762 | |
| Årets skattegrunnlag | | 4 235 137 |

Betalbar skatt utgjør 22% av grunnlaget : **931 730**

| Oversikt over midlertidige forskjeller | 31.12.2021 | 01.01.2021 | Endring |
|--|-------------------|-------------------|-----------------|
| Kundefordringer | -2 209 962 | -2 209 962 | |
| Driftsmidler | -1 033 529 | -1 582 103 | -548 574 |
| Pensjonsforpliktelse | -340 527 | -435 730 | -95 203 |
| Netto midlertidige forskjeller før underskudd | -3 584 018 | -4 227 795 | -643 777 |
| Underskudd til fremføring | -1 566 946 | -5 138 708 | -3 571 762 |
| Grunnlag utsatt skatt | -5 150 964 | -9 366 503 | -4 215 539 |
| 22% utsatt skattefordel | -1 133 212 | -2 060 631 | -927 419 |

Fiberselskapet AS er i 2021 fusjonert med Kraftia Tjenester AS og inngår i 01.01.2021 tallene i noten. Fremførbart underskudd på 5.138.708 er fusjonert inn med virkning 01.01.2021.

Note 6 Poster som er slått sammen i regnskapet

| | 2021 | 2020 |
|----------------------------|----------------|----------------|
| Finansinntekter | | |
| Renter av bankinnskudd | 273 959 | 190 183 |
| Renteinntekter skatt | | 3 958 |
| Valutagevinst | | 6 698 |
| Andre finansinntekter | 5 587 | |
| Sum finansinntekter | 279 546 | 200 839 |
| Finanskostnader | | |
| Andre rentekostnader | 734 | |
| Valutatap | 9 818 | |
| Annen finanskostnad | | 11 007 |
| Sum finanskostnader | 10 552 | 11 007 |

Note 7 Lønnskostnader, antall ansatte, godtgjørelser, lån til ansatte mm.

Selskapet har hatt ca 18 årsverk i 2021.

Daglig leder får utbetalt lønn fra morselskapet Kraftia Energi AS. Tjenester som daglig leder utfører for Kraftia Tjenester AS faktureres etter avtalt honorar. For spesifisering av lønn til daglig leder se konsernregnskapet for Kraftia Energi AS.

| | 2021 | 2020 |
|--------------------------|------------------|------------------|
| Lønnskostnader | | |
| Lønninger | 9 651 864 | 8 463 406 |
| Aktiverte lønnskostnader | (5 104 934) | (3 651 517) |
| Arbeidsgiveravgift | 1 665 097 | 1 178 475 |
| Pensjonskostnader | 1 711 819 | 1 251 011 |
| Andre ytelser | 320 999 | 100 106 |
| Sum | 8 244 846 | 7 341 481 |

Note 8 Bundne midler

| | 2021 | 2020 |
|--------------------------|------------------|----------------|
| Skattetrekkmidler | 672 210 | 447 619 |
| Depotkonto Nordpool | 428 907 | 428 926 |
| Sum bundne midler | 1 101 117 | 876 545 |

Note 9 Revisjon, leasing/leiekostnad, tap på fordringer

| | 2021 | 2020 |
|--|----------------|----------------|
| Revisjonshonorar | | |
| Lovpålagt revisjon | 106 400 | 391 600 |
| Teknisk bistand årsregnskap og ligningspapirer | 11 000 | 15 500 |
| Skatterådgivning | 1 100 | |
| Andre attestasjonstjenester | 5 500 | 9 000 |
| Andre tjenester utenfor revisjon | 49 000 | |
| Sum ekskl. mva | 173 000 | 416 100 |

Leasing/leiekostnad

Selskapets har ingen vesentlige leie- eller leasingforpliktelser.

| | 2021 | 2020 |
|-------------------------------|------|------|
| Tap på fordringer | | |
| Konstaterte tap på fordringer | -271 | -140 |

Note 10 Fordringer og gjeld

Av selskapets fordringer forfaller ca kr 0 senere enn ett år fra balansedagen. Tilsvarende tall for 2020 var ca kr 0.

Note 11 Kundefordringer

| | 2021 | 2020 |
|-----------------------------------|-------------------|------------------|
| Kundefordringer til pålydende | 84 234 609 | 11 297 699 |
| Opptjent ikke fakturert inntekt | | 233 380 |
| Avsetning til tap på krav | -2 209 962 | -2 209 962 |
| Kundefordringer i balansen | 82 024 647 | 9 321 118 |

Note 12 Andre driftskostnader

| | 2021 | 2020 |
|------------------------------|------------------|------------------|
| Kostnader vedr. eiendommer | 350 044 | 136 213 |
| Inventar og utstyr | 587 893 | 1429 728 |
| Kontorkostnader, data | 978 | -156 833 |
| Honorarer | 865 345 | 828 389 |
| Andre innleide tjenester | 2 842 984 | 2 871 373 |
| Materiell | 9 408 673 | 2 311 956 |
| Markedsføringstiltak | 2 500 | |
| Andre leveranser entrepriser | 11 733 550 | 11 702 316 |
| Aktiverte investeringer | -18 453 973 | -12 585 824 |
| Andre driftskostnader | 1 193 903 | 941 664 |
| Sum | 8 531 898 | 7 478 982 |

Note 13 Salgsinntekter

| | 2021 | 2020 |
|-----------------------------------|-------------------|-------------------|
| Salg av kraft (netto) | 620 359 | 99 999 |
| Utleie kraftproduksjon | 10 491 988 | 10 178 825 |
| Fiber | 10 652 516 | 8 667 253 |
| Andre inntekter | 3 628 576 | 2 156 607 |
| Kundefordringer i balansen | 25 393 438 | 21 102 684 |

Note 14 Mellomværende med selskaper i samme konsern

Selskapet har følgende mellomværende med konsernselskap

| | 2021 | 2020 |
|-----------------------|-------------------|-------------------|
| Fordringer | - | - |
| Andre fordringer | 29 905 326 | 32 724 514 |
| Sum fordringer | 29 905 326 | 32 724 514 |

| | 2021 | 2020 |
|------------------------|-------------------|-------------------|
| Annen kortsiktig gjeld | 69 929 949 | 35 591 001 |
| Skyldig utbytte | | 2 560 000 |
| Sum gjeld | 69 929 949 | 38 151 001 |

Konsernregnskapet kan fås ved henvendelse til Kraftia Energi AS sine lokaler i Modum kommune.



Foto: Trond Lindseth

Note 15 Pensjonsforpliktelser

Konsernet har kollektiv pensjonsordning for sine ansatte gjennom Kommunal Landspensjonskasse. Pensjonsordningen behandles i henhold til Norsk Regnskapsstandard for pensjonskostnader.

| Ved beregningen er følgende forutsetninger lagt til grunn | 2021 | 2020 |
|---|-------|--------|
| Avkastning pensjonsmidler | 3,70% | 3,10% |
| Diskonteringsrente | 1,90% | 1,70% |
| Årlig lønnsvekst | 2,75% | 2,25 % |
| Årlig regulering av G | 2,50% | 2,00% |
| Regulering av løpende pensjon | 1,73% | 1,24% |

Som forutsetninger for demografiske faktorer og avgang er det lagt til grunn vanlig benyttede aktuarmessige forutsetninger innen forsikring. Diskonteringsrente fastsettes med utgangspunkt i statsobligasjoner med lang løpetid.

I beregningene er det lagt til grunn 25 personer, hvorav 13 er aktive mens 12 er utmeldte og pensjonister.

| Årets pensjonskostnad fremkommer slik | 2021 | 2020 |
|--|------------------|------------------|
| Årets pensjonsopptjening | 1 496 599 | 1 406 796 |
| Rentekostnad | 491 075 | 549 805 |
| Avkastning pensjonsmidler | -719 568 | -744 329 |
| Administrasjonskostnad | 52 128 | 60 987 |
| Resultatført estimatavvik | 263 768 | 140 957 |
| Arbeidsgiveravgift inkl adm. kost | 186 153 | 170 658 |
| Netto pensjonskostnad | 1 770 155 | 1 584 874 |
| Herav resultatført aga av aktuarielt tap (gevinst) | 32 595 | 17 419 |

| Pensjonsforpliktelse | 2021 | 2020 |
|--|------------------|------------------|
| Pensjonsforpliktelse | 3 414 890 | 27 674 994 |
| Verdi pensjonsmidler | 28 133 888 | 22 555 877 |
| Netto forpliktelse før aga og estimatawik | 6 008 002 | 5 119 117 |
| Arbeidsgiveravgift | 847 128 | 721 795 |
| Ikke balanseført estimatavvik | 6 514 603 | 5 405 182 |
| Balanseført netto pensjonsmidler-/pensjonsforpliktelse+ | 340 527 | 435 730 |

Note 16 Nærstående parter

Ramfoss Kraftlag, Sigdal Energi, Horga Kraftverk og Modum Kraftproduksjon KF er nærstående parter da Kraftia Energi AS' eiere kontrollerer mer enn 50 % i hvert av selskapene.

Transaksjoner med nærstående parter gjøres på markedsmessige vilkår.

Kontantstrømoppstilling 01.01-31.12.

| | Note | 2021 | 2020 |
|---|------|--------------------|--------------------|
| Kontantstrømmer fra operasjonelle aktiviteter | | | |
| Resultat før skatt | | 4 142 206 | 3 301 133 |
| Ordinære avskrivninger | | 4 707 024 | 3 171 060 |
| Periodens betalte skatter | | -931 731 | -911 536 |
| Pensjonskostnad uten kontanteffekt | | -149 178 | 31 231 |
| Endring i kundefordringer og leverandørgjeld | | 10 598 208 | 16 001 185 |
| Endring i andre tidsavgrensingsposter | | 3 209 059 | -7 629 350 |
| Netto kontantstrøm fra operasjonelle aktiviteter | | 21 575 588 | 13 963 723 |
| Utbetaling ved kjøp av anleggsmidler | | -12 882 503 | -10 466 312 |
| Netto kontantstrøm fra investeringsaktiviteter | | -12 882 503 | -10 466 312 |
| Kontantstrømmer fra finansieringsaktiviteter | | | |
| Utbetalt utbytte | | -2 560 000 | |
| Netto kontantstrøm fra finansieringsaktiviteter | | -2 560 000 | |
| Netto endring i kontanter og kontantekvivalenter | | 6 133 085 | 3 497 411 |
| Beholdning av kontanter og kontantekvivalenter 01.01. | | 24 648 718 | 21 151 307 |
| Overtatt bankbeholdning 01.01 Fiberselskapet AS ved fusjon | | 1 202 047 | |
| Beholdning av kontanter og kontantekvivalenter 31.12 | | 31 983 851 | 24 648 718 |





Deloitte AS
Dronning Eufemias gate 14
Postboks 221 Sentrum
NO-0103 Oslo
Norway

Tel: +47 23 27 90 00
www.deloitte.no

Til generalforsamlingen i Kraftia Tjenester AS

UAVHENGIG REVISORS BERETNING

Konklusjon

Vi har revidert Kraftia Tjenester AS' årsregnskap som består av balanse per 31. desember 2021, resultatregnskap og kontantstrømoppstilling for regnskapsåret avsluttet per denne datoen og noter til årsregnskapet, herunder et sammendrag av viktige regnskapsprinsipper.

Etter vår mening

- oppfyller årsregnskapet gjeldende lovkrav, og
- gir årsregnskapet et rettviseende bilde av selskapets finansielle stilling per 31. desember 2021, og av dets resultater og kontantstrømmer for regnskapsåret avsluttet per denne datoen i samsvar med regnskapslovens regler og god regnskapsskikk i Norge.

Grunnlag for konklusjonen

Vi har gjennomført revisjonen i samsvar med de internasjonale revisjonsstandardene International Standards on Auditing (ISA-ene). Våre oppgaver og plikter i henhold til disse standardene er beskrevet nedenfor under *Revisors oppgaver og plikter ved revisjonen av årsregnskapet*. Vi er uavhengige av selskapet slik det kreves i lov, forskrift og International Code of Ethics for Professional Accountants utstedt av the International Ethics Standards Board for Accountants (IESBA-reglene), og vi har overholdt våre øvrige etiske forpliktelser i samsvar med disse kravene. Innhentet revisjonsbevis er etter vår vurdering tilstrekkelig og hensiktsmessig som grunnlag for vår konklusjon.

Øvrig informasjon

Styret og daglig leder (ledelsen) er ansvarlige for informasjonen i årsberetningen. Øvrig informasjon omfatter informasjon i årsrapporten bortsett fra årsregnskapet og den tilhørende revisjonsberetningen. Vår konklusjon om årsregnskapet ovenfor dekker ikke informasjonen i årsberetningen.

I forbindelse med revisjonen av årsregnskapet er det vår oppgave å lese årsberetningen. Formålet er å vurdere hvorvidt det foreligger vesentlig inkonsistens mellom årsberetningen og årsregnskapet og den kunnskap vi har opparbeidet oss under revisjonen av årsregnskapet, eller hvorvidt informasjon i årsberetningen ellers fremstår som vesentlig feil. Vi har plikt til å rapportere dersom årsberetningen fremstår som vesentlig feil. Vi har ingenting å rapportere i så henseende.

Basert på kunnskapen vi har opparbeidet oss i revisjonen, mener vi at årsberetningen

- er konsistent med årsregnskapet og
- inneholder de opplysninger som skal gis i henhold til gjeldende lovkrav.

Ledelsens ansvar for årsregnskapet

Ledelsen er ansvarlig for å utarbeide årsregnskapet og for at det gir et rettviseende bilde i samsvar med regnskapslovens regler og god regnskapsskikk i Norge. Ledelsen er også ansvarlig for slik internkontroll som den finner nødvendig for å kunne utarbeide et årsregnskap som ikke inneholder vesentlig feilinformasjon, verken som følge av misligheter eller utilsiktede feil.

Deloitte refers to one or more of Deloitte Touche Tohmatsu Limited ("DTTL"), its global network of member firms, and their related entities (collectively, the "Deloitte organization"). DTTL (also referred to as "Deloitte Global") and each of its member firms and related entities are legally separate and independent entities, which cannot obligate or bind each other in respect of third parties. DTTL and each DTTL member firm and related entity is liable only for its own acts and omissions, and not those of each other. DTTL does not provide services to clients. Please see www.deloitte.no to learn more.

© Deloitte AS

Registrert i Foretaksregisteret Medlemmer av Den norske Revisorforening
Organisasjonsnummer: 980 211 282

Ved utarbeidelsen av årsregnskapet må ledelsen ta standpunkt til selskapets evne til fortsatt drift og opplyse om forhold av betydning for fortsatt drift. Forutsetningen om fortsatt drift skal legges til grunn for årsregnskapet så lenge det ikke er sannsynlig at virksomheten vil bli avvirket.

Revisors oppgaver og plikter ved revisjonen av årsregnskapet

Vårt mål er å oppnå betryggende sikkerhet for at årsregnskapet som helhet ikke inneholder vesentlig feilinformasjon, verken som følge av misligheter eller utilsiktede feil, og å avgi en revisjonsberetning som inneholder vår konklusjon. Betryggende sikkerhet er en høy grad av sikkerhet, men ingen garanti for at en revisjon utført i samsvar med ISA-ene, alltid vil avdekke vesentlig feilinformasjon som eksisterer. Feilinformasjon kan oppstå som følge av misligheter eller utilsiktede feil. Feilinformasjon blir vurdert som vesentlig dersom den enkeltvis eller samlet med rimelighet kan forventes å påvirke økonomiske beslutninger som brukerne foretar basert på årsregnskapet.

Som del av en revisjon i samsvar med ISA-ene, utøver vi profesjonelt skjønn og utviser profesjonell skepsis gjennom hele revisjonen. I tillegg:

- identifiserer og vurderer vi risikoen for vesentlig feilinformasjon i regnskapet, enten det skyldes misligheter eller utilsiktede feil. Vi utformer og gjennomfører revisjonshandlinger for å håndtere slike risikoer, og innhenter revisjonsbevis som er tilstrekkelig og hensiktsmessig som grunnlag for vår konklusjon. Risikoen for at vesentlig feilinformasjon som følge av misligheter ikke blir avdekket, er høyere enn for feilinformasjon som skyldes utilsiktede feil, siden misligheter kan innebære samarbeid, forfalskning, bevisste utelatelser, uriktige fremstillinger eller overstyring av internkontroll.
- opparbeider vi oss en forståelse av den interne kontroll som er relevant for revisjonen, for å utforme revisjonshandlinger som er hensiktsmessige etter omstendighetene, men ikke for å gi uttrykk for en mening om effektiviteten av selskapets interne kontroll.
- evaluerer vi om de anvendte regnskapsprinsippene er hensiktsmessige og om regnskapestimatene og tilhørende noteopplysninger utarbeidet av ledelsen er rimelige.
- konkluderer vi på hensiktsmessigheten av ledelsens bruk av fortsatt drift-forutsetningen ved avleggelsen av årsregnskapet, basert på innhentede revisjonsbevis, og hvorvidt det foreligger vesentlig usikkerhet knyttet til hendelser eller forhold som kan skape tvil av betydning om selskapets evne til fortsatt drift. Dersom vi konkluderer med at det eksisterer vesentlig usikkerhet, kreves det at vi i revisjonsberetningen henleder oppmerksomheten på tilleggsopplysningene i årsregnskapet, eller, dersom slike tilleggsopplysninger ikke er tilstrekkelige, at vi modifiserer vår konklusjon. Våre konklusjoner er basert på revisjonsbevis innhentet inntil datoen for revisjonsberetningen. Etterfølgende hendelser eller forhold kan imidlertid medføre at selskapet ikke fortsetter driften.
- evaluerer vi den samlede presentasjonen, strukturen og innholdet i årsregnskapet, inkludert tilleggsopplysningene, og hvorvidt årsregnskapet gir uttrykk for de underliggende transaksjonene og hendelsene på en måte som gir et rettviseende bilde.

Vi kommuniserer med styret blant annet om det planlagte omfanget av revisjonen og til hvilken tid revisjonsarbeidet skal utføres. Vi utveksler også informasjon om forhold av betydning som vi har avdekket i løpet av revisjonen, herunder om eventuelle svakheter av betydning i den interne kontrollen.

Oslo, 30. juni 2022
Deloitte AS

Guro Magnetun Heimvik
statsautorisert revisor

PENNEO

Signaturene i dette dokumentet er juridisk bindende. Dokument signert med "Penneo™ - sikker digital signatur".
De signerende parter sin identitet er registrert, og er listet nedenfor.

"Med min signatur bekrefter jeg alle datoer og innholdet i dette dokument."

Guro Magnetun Heimvik

Statsautorisert revisor

Serienummer: 9578-5997-4-732030

IP: 92.220.xxx.xxx

2022-06-30 11:41:42 UTC



Penneo Dokumentnøkkel: 58H4P-CGQZC-VN27E-6EP6G-8D8G8-MTWKC

Dokumentet er signert digitalt, med **Penneo.com**. Alle digitale signatur-data i dokumentet er sikret og validert av den datamaskin-utregnede hash-verdien av det opprinnelige dokument. Dokumentet er låst og tids-stemplet med et sertifikat fra en betrodd tredjepart. All kryptografisk bevis er integrert i denne PDF, for fremtidig validering (hvis nødvendig).

Hvordan bekrefter at dette dokumentet er originalen?

Dokumentet er beskyttet av ett Adobe CDS sertifikat. Når du åpner dokumentet i

Adobe Reader, skal du kunne se at dokumentet er sertifisert av **Penneo e-signature service <penneo@penneo.com>**. Dette garanterer at innholdet i dokumentet ikke har blitt endret.

Det er lett å kontrollere de kryptografiske beviser som er lokalisert inne i dokumentet, med Penneo validator - <https://penneo.com/validate>



Foto: Trond Lindseth

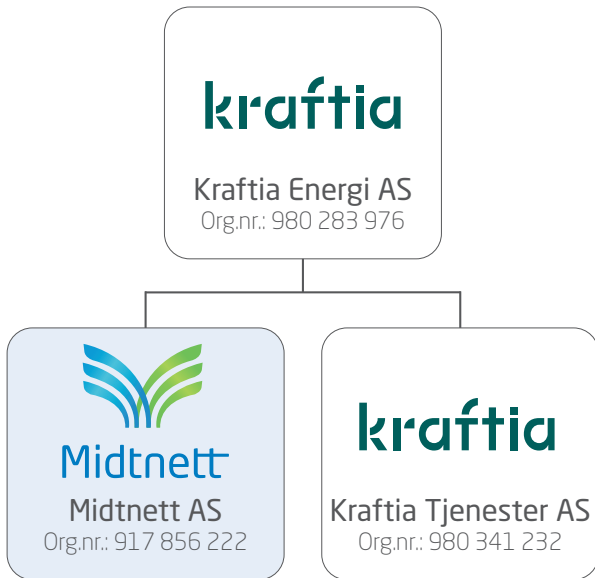


Midtnett

Midtnett AS

Årsberetning for 2021

Virksomhetens art, mål og styring



Virksomheten i Midtnett AS har i 2021 bestått av distribusjon av energi (nettvirksomhet) i Sigdal kommune, Modum kommune og fra 31.8.2021 i Flesberg kommune.

I juni 2021 signerte Kraftia Energi en avtale med Flesberg Elektrisitetsverk AS om kjøp av innmaten i selskapet som besto av nettvirksomhet, bredbånd og kraftomsetning. Flesberg Elektrisitetsverks aksjer i Numedal Fiber var også omfattet av avtalen. Kjøpet ble gjennomført den 31.8. Nettvirksomheten ble overført til Midtnett, fibervirksomheten til Kraftia Tjenester og kraftomsetningen videresolgt til Kraftrikt AS i september 2021.

Kjøpsavtalen hadde økonomisk virkning fra 1.1.2021, men ble først gjennomført 31.8.2021. Virksomhetene inngår i det ordinære driftsregnskap for perioden 1.9 - 31.12.2021.

Det er et mål å drifte og bygge nettet på en god og effektiv måte.

Virksomheten har sitt hovedkontor på Nedmarken i Vikersund. Bjørg Hvidsten overtok som daglig leder etter John-Arne Haugerud 01.02.2020.

Styret mener årsregnskapet gir en rettvise oversikt av Midtkraft Nett AS sine eiendeler og gjeld, finansielle stilling og resultat.

Spesielle forhold

Den 19. november 2021 rammet en kraftig storm de øverste delene av Sigdal og deler av Flesberg kommune. Store materielle skader oppsto i Midtnett sitt nett. De siste nettkundene (fritidsboliger) fikk først strømleveransene tilbake 14 dager etter stormen. Midtnett fikk i 2021 113,9 Mnok i KILE kostnader, mesteparten av dette på grunn av det omfattende og langvarige avbruddet i november. Av dette ble 4,5 mill. utbetalt i direkte erstatninger til nettkundene. Resterende KILE-kostnader, 9,4 Mnok, inngår i mer/mindreinntektsberegningen, og resulterer derigjennom i lavere tillatt inntekt for året 2021.

I tillegg til KILE-kostnadene påløp også betydelige ekstraordinære kostnader for å etablere strømleveransene. I tillegg til ustrakt bruk av overtid ble det innleid ressurser fra lokale entreprenører og Elvenett AS for å bidra i arbeidet.

Hendelsen vil medføre at Midtnett i en periode får lavere inntektsrammer samtidig som det fortsatt vil påløpe kostnader og investeringer for permanent å rette alle feil etter stormen. Opprydding og erstatning av midlertidige løsninger er arbeid som vil pågå gjennom hele 2022.

Covid-19 har i perioder gitt noen begrensinger på driften, spesielt for det lokale eltilsyn (DLE). Det har i lengre perioder vært hjemmekontor for alle som har hatt mulighet, samt at det har vært innført en del tiltak for å redusere smittespredning og -eksponering.

Hendelser etter balansedagen

Det er ingen spesielle forhold som er inntruffet etter balansedagen.

Fortsatt drift og fremtidig utvikling

Det bekreftes at forutsetningen om fortsatt drift er til stede og årsregnskapet for 2021 er satt opp under denne forutsetning.

Midtnett AS som nettselskap for Sigdal, Modum kommune og Flesberg kommune, får inntekten fastsatt gjennom NVE sin inntektsrammemodell. Fremtidig utvikling vil bli påvirket av myndighetenes fremtidige rammevilkår, selskapets egen drift- og investeringsstrategi, samt eiernes krav. Selskapet vil i denne sammenheng gjøre sine valg med basis i et langsiktig perspektiv.

Arbeidsmiljø og personale

I henhold til gjeldende lover og forskrifter fører selskapet oversikt over totalt sykefravær blant selskapets ansatte.

Sykefraværet har i 2021 vært på 3,1 % (3,4 % i 2020). Selskapet oppfatter dette som et akseptabelt fraværingsnivå, men vil fortsette arbeidet for å komme lavest mulig. Det har ikke vært større alvorlige arbeidsskader eller ulykker i året. Det er avholdt 3 møter i bedriftens arbeidsmiljøutvalg. Samarbeidet med de ansattes organisasjoner har vært konstruktivt og har fungert bra i året som er gått.

Likestilling

Selskapet har som målsetting å være en arbeidsplass der det råder full likestilling mellom kvinner og menn. Selskapet har i dag i sin policy innarbeidet forhold rundt likestilling som tar sikte på at det ikke forekommer forskjellsbehandling grunnet kjønn i saker som for eksempel lønn, avansement og rekruttering.

Midtnett AS har 37 ansatte, hvorav 2 kvinner. Bedriften hadde 3 lærlinger i 2021, hvorav 2 avla og bestod fagprøve i november 2021.

Selskapets styre har 10 medlemmer. Av disse er det 3 kvinner. Av aksjonærvalgte representanter er det 3 menn og 3 kvinner. De ansatte har 2 medlemmer.

Miljørapportering

Selskapet driver virksomhet som i beskjeden grad kan foru-

rense det ytre miljø. Alt søppel kildesorteres og leveres godkjent mottak.

Finansiell risiko

Selskapet løper en viss markedsrisiko da det er eksponert mot endringer i rentenivået og valuta. Bortsett fra lånet i KLP, er all langsiktig gjeld tatt opp hos eierne og risikoen vurderes som liten. Videre vil endringer i rentenivået påvirke inntektsrammen fra NVE. En renteøkning vil øke vår inntektsramme og det er for tiden liten risiko på dette området.

Kredittrisiko

Risiko for at motparter vil påføre oss store økonomiske tap anses lav, da våre fordringer er spredt på et stort antall kunder.

Likviditetsrisiko

Likviditeten anses som tilfredsstillende.

Styreansvarsforsikring

Konsernet har en styreansvarsforsikring i Gjensidige som dekker alle styrene i konsernet. Dekningen er begrenset til kr. 5 000 000,-.

Regnskapsinformasjon

Omsetningen for 2021 var på 129,7 mill. kr. Inntektene omfatter lovlig nettinntekter (fastsatt av NVE) og salg av tjenester.

Samlet kontantstrøm fra operasjonelle aktiviteter var på 127,2 mill. kr. Resultatet for selskapet var et underskudd på 2,0 mill. kr.

Det er netto investert 128,1 mill. kr i varige driftsmidler, knyttet til reinvesteringer og nyinvesteringer i nettanlegg.

Selskapets likviditetsbeholdning var 2,2 mill. kr pr. 31.12.2021. Evnen til egenfinansiering av ekstraordinære investeringer er noe begrenset.

Kontantbeholdning og kortsiktige fordringer (omløpsmidler) var ved årsskiftet 57,6 kr lavere enn kortsiktig gjeld. Selskapet har en tilfredsstillende avtale om kortsiktig finansiering.

Egenkapitalandelen pr. 31.12.2021 var på 23,7 % (31,2 % i 2020).

Årsresultat og disponeringer

Styret foreslår følgende disponering av årsresultatet i Midtnett AS:

| | | |
|-------------------------------|----|-----------|
| Tilført fra annen egenkapital | kr | 2 005 215 |
| Totalt disponert | kr | 2 005 215 |

Vikersund, 30. juni 2022

Kjell Tore Finnerud
Styremedlem

Anne Cathrine Grøterud
Styremedlem

Øyvind Skikstein
Styremedlem

Ingunn Dalaker Øderud
Styremedlem

Kari Johanne Foss
Styremedlem

Johannes Rauboti
Styremedlem

Rune Ingels
Styremedlem

Erling Sandberg
Ansattevalgt styremedlem

Per Bye
Ansattevalgt styremedlem

John-Arne Haugerud
Adm. dir.









Arne Ramberg
Styreleder



PENNEO

Signaturene i dette dokumentet er juridisk bindende. Dokument signert med "Penneo™ - sikker digital signatur".
De signerende parter sin identitet er registrert, og er listet nedenfor.

"Med min signatur bekrefter jeg alle datoer og innholdet i dette dokument."

| | |
|---|---|
| <p>Arne Ramberg Styrets leder Serienummer: 9578-5997-4-303045 IP: 217.31.xxx.xxx 2022-06-30 12:52:02 UTC</p>  | <p>Øyvind Skikstein Styremedlem Serienummer: 9578-5997-4-2192 IP: 81.167.xxx.xxx 2022-06-30 12:52:06 UTC</p>  |
| <p>Kari Johanne Foss Styremedlem Serienummer: 9578-5995-4-2739300 IP: 217.31.xxx.xxx 2022-06-30 12:52:36 UTC</p>  | <p>Ingunn Dalaker Øderud Styremedlem Serienummer: 9578-5997-4-471511 IP: 77.16.xxx.xxx 2022-06-30 12:52:47 UTC</p>  |
| <p>Kjell Tore Finnerud Styremedlem Serienummer: 9578-5995-4-61418 IP: 217.31.xxx.xxx 2022-06-30 12:53:48 UTC</p>  | <p>Per Bye Ansattes styrerepresentant Serienummer: 9578-5999-4-1709173 IP: 217.31.xxx.xxx 2022-06-30 12:56:45 UTC</p>  |
| <p>Johannes Rauboti Styremedlem Serienummer: 9578-5999-4-961802 IP: 217.149.xxx.xxx 2022-06-30 12:57:55 UTC</p>  | <p>Erling Sandberg Ansattes styrerepresentant Serienummer: 9578-5997-4-244830 IP: 82.146.xxx.xxx 2022-06-30 13:06:16 UTC</p>  |

Penneo Dokumentnøkkel: YYF4T-AMYYV-6FGOV-TW7F1-MPYM6-PH5HV

Dokumentet er signert digitalt, med **Penneo.com**. Alle digitale signatur-data i dokumentet er sikret og validert av den datamaskin-utregnede hash-verdien av det opprinnelige dokument. Dokumentet er låst og tids-stemplet med et sertifikat fra en betrodd tredjepart. All kryptografisk bevis er integrert i denne PDF, for fremtidig validering (hvis nødvendig).

Hvordan bekrefter at dette dokumentet er originalen?

Dokumentet er beskyttet av ett Adobe CDS sertifikat. Når du åpner dokumentet i

Adobe Reader, skal du kunne se at dokumentet er sertifisert av **Penneo e-signature service** <penneo@penneo.com>. Dette garanterer at innholdet i dokumentet ikke har blitt endret.

Det er lett å kontrollere de kryptografiske beviser som er lokalisert inne i dokumentet, med Penneo validator - <https://penneo.com/validate>

PENNEO

Signaturene i dette dokumentet er juridisk bindende. Dokument signert med "Penneo™ - sikker digital signatur".
De signerende parter sin identitet er registrert, og er listet nedenfor.

"Med min signatur bekrefter jeg alle datoer og innholdet i dette dokument."

Anne Catherine Grøterud

Styremedlem

Serienummer: 9578-5997-4-260736

IP: 79.161.xxx.xxx

2022-06-30 13:07:12 UTC

**Rune Ingels**

Styremedlem

Serienummer: 9578-5999-4-1095889

IP: 185.102.xxx.xxx

2022-06-30 13:20:47 UTC

**Bjørge Hvidsten**

Daglig leder

Serienummer: 9578-5997-4-2386779

IP: 217.31.xxx.xxx

2022-06-30 13:37:08 UTC



Penneo Dokumentnøkkel: YYF4T-AWYVV-6FGOV-TW7F1-MPYM6-PH5HV

Dokumentet er signert digitalt, med **Penneo.com**. Alle digitale signatur-data i dokumentet er sikret og validert av den datamaskin-utregnede hash-verdien av det opprinnelige dokument. Dokumentet er låst og tids-stemplet med et sertifikat fra en betrodd tredjepart. All kryptografisk bevis er integrert i denne PDF, for fremtidig validering (hvis nødvendig).

Hvordan bekrefter at dette dokumentet er originalen?

Dokumentet er beskyttet av ett Adobe CDS sertifikat. Når du åpner dokumentet i

Adobe Reader, skal du kunne se at dokumentet er sertifisert av **Penneo e-signature service** <penneo@penneo.com>. Dette garanterer at innholdet i dokumentet ikke har blitt endret.

Det er lett å kontrollere de kryptografiske beviser som er lokalisert inne i dokumentet, med Penneo validator - <https://penneo.com/validate>

Resultatregnskap 01.01-31.12.

| | Note | 2021 | 2020 |
|--|--------|--------------------|--------------------|
| Resultatregnskap | | | |
| Driftsinntekter | | | |
| Energisalg | 14 | 5 704 341 | 856 000 |
| Nettleie | 14, 15 | 119 024 628 | 104 578 169 |
| Andre driftsinntekter | 14 | 5 002 475 | 4 468 030 |
| Sum driftsinntekter | | 129 731 444 | 109 902 199 |
| Driftskostnader | | | |
| Energikjøp | 15 | 5 995 177 | 699 868 |
| Kostnader andres nett | 15 | 40 532 897 | 26 640 488 |
| Lønnskostnad | 7, 13 | 25 815 843 | 13 423 846 |
| Avskrivninger | 2, 3 | 22 258 629 | 19 624 048 |
| Andre driftskostnader | 9, 16 | 34 750 366 | 27 953 901 |
| Tap på fordringer | 9 | 1 123 483 | -8 237 |
| Sum driftskostnader | | 130 476 395 | 88 333 915 |
| Driftsresultat | | -744 951 | 21 568 284 |
| Finansinntekter og finanskostnader | | | |
| Annen renteinntekt | 6 | 557 988 | 560 516 |
| Annen finansinntekt | 6 | 90 719 | |
| Annen finanskostnad | | 2 340 843 | 2 895 367 |
| Netto finansposter | | -1 692 136 | -2 334 851 |
| Ordinært resultat før skattekostnad | | -2 437 086 | 19 233 432 |
| Skattekostnad på ordinært resultat | 5 | -431 871 | 4 318 330 |
| Årsresultat | | -2 005 215 | 14 915 102 |
| Overføringer og disponeringer | | | |
| Avsatt til utbytte | 1 | | 14 910 000 |
| Overført annen egenkapital | 1 | -2 005 215 | 5 102 |
| Sum disponeringer | | -2 005 215 | 14 915 102 |

Eiendeler 31.12.

| | Note | 2021 | 2020 |
|--------------------------------------|------|--------------------|--------------------|
| Anleggsmidler | | | |
| Immaterielle eiendeler | | | |
| Utsatt skattefordel | 5 | 6 975 341 | 6 543 470 |
| Goodwill | 2 | 3 571 251 | |
| Fast eiendom | | | |
| Tomter | 3 | 1 371 224 | 371 223 |
| Bygninger | 3 | 23 415 582 | 14 453 946 |
| Fordelingsanlegg | 3 | 400 769 378 | 308 679 163 |
| Anlegg under utførelse | | 3 449 553 | |
| Sum fast eiendom | | 429 005 737 | 323 504 333 |
| Varige driftsmidler | | | |
| Transportmidler | 3 | 3 804 806 | 4 294 421 |
| Inventar og utstyr | 3 | 1 620 669 | 542 205 |
| Sum varige driftsmidler | | 5 425 475 | 4 836 627 |
| Finansielle anleggsmidler | | | |
| Pensjonsinnskudd KLP | 13 | 2 754 141 | 2 562 946 |
| Sum finansielle anleggsmidler | | 2 754 141 | 2 562 946 |
| Sum anleggsmidler | | 447 731 946 | 337 447 374 |
| Omløpsmidler | | | |
| Fordringer | | | |
| Kundefordringer | 11 | 41 803 724 | 28 816 346 |
| Fordringer på konsernselskap | | 6 658 090 | |
| Andre fordringer | | 6 973 062 | 950 584 |
| Sum fordringer | | 55 434 876 | 29 766 931 |
| Kontanter og bankinnskudd | 8 | 2 158 994 | 22 724 615 |
| Sum omløpsmidler | | 57 593 870 | 52 491 546 |
| Sum eiendeler | | 505 325 816 | 389 938 920 |



Egenkapital og gjeld 31.12.

| | Note | 2021 | 2020 |
|--|------|--------------------|--------------------|
| Egenkapital | | | |
| Innskutt egenkapital | | | |
| Aksjekapital | 1, 4 | 10 002 000 | 10 002 000 |
| Overkurs | 1 | 96 553 938 | 96 553 938 |
| Sum innskutt egenkapital | | 106 555 938 | 106 555 938 |
| Opptjent egenkapital | | | |
| Annen egenkapital | 1 | 13 071 886 | 1 5077 102 |
| Sum opptjent egenkapital | | 13 071 886 | 15 077 102 |
| Gjeld | | | |
| Langsiktig gjeld | | | |
| Avsetning for forpliktelser | | | |
| Pensjonsforpliktelser | 13 | 5 173 839 | 1 226 790 |
| Sum avsetning for forpliktelser | | 5 173 839 | 1 226 790 |
| Annen langsiktig gjeld | | | |
| Gjeld til kredittinstitusjoner | 10 | 11 266 830 | 12 250 000 |
| Rentebærende langsiktig gjeld | 10 | 150 000 000 | 150 000 000 |
| Sum annen langsiktig gjeld | | 161 266 830 | 162 250 000 |
| Kortsiktig gjeld | | | |
| Leverandørgjeld | | 26 445 414 | 6 078 885 |
| Betalbar skatt | 5 | | 5 407 317 |
| Skyldig offentlige avgifter | | 15 451 708 | 13 689 822 |
| Skyldig utbytte | 17 | | 14 910 000 |
| Konserngjeld | 17 | 156 757 217 | 48 124 534 |
| Annen kortsiktig gjeld | 12 | 20 602 983 | 16 618 533 |
| Sum kortsiktig gjeld | | 219 257 322 | 104 829 091 |
| Sum gjeld | | 385 697 990 | 268 305 880 |
| Sum egenkapital og gjeld | | 505 325 816 | 389 938 920 |









Vikersund, 30. juni 2022

Arne Ramberg
StyrelederKari Johanne Foss
StyremedlemKjell Tore Finnerud
StyremedlemErling Sandberg
StyremedlemIngunn Dalaker Øderud
StyremedlemØyvind Skikstein
StyremedlemPer Bye
StyremedlemAnne Cathrine Grøterud
StyremedlemBjørge Hvidsten
Daglig lederJohannes Rauboti
StyremedlemRune Ingels
Styremedlem

PENNEO

Signaturene i dette dokumentet er juridisk bindende. Dokument signert med "Penneo"™ - sikker digital signatur".
De signerende parter sin identitet er registrert, og er listet nedenfor.

"Med min signatur bekrefter jeg alle datoer og innholdet i dette dokument."

| | |
|---|---|
| <p>Arne Ramberg Styrets leder Serienummer: 9578-5997-4-303045 IP: 217.31.xxx.xxx 2022-06-30 12:52:02 UTC</p>  | <p>Øyvind Skikstein Styremedlem Serienummer: 9578-5997-4-2192 IP: 81.167.xxx.xxx 2022-06-30 12:52:06 UTC</p>  |
| <p>Kari Johanne Foss Styremedlem Serienummer: 9578-5995-4-2739300 IP: 217.31.xxx.xxx 2022-06-30 12:52:36 UTC</p>  | <p>Ingunn Dalaker Øderud Styremedlem Serienummer: 9578-5997-4-471511 IP: 77.16.xxx.xxx 2022-06-30 12:52:47 UTC</p>  |
| <p>Kjell Tore Finnerud Styremedlem Serienummer: 9578-5995-4-61418 IP: 217.31.xxx.xxx 2022-06-30 12:53:48 UTC</p>  | <p>Per Bye Ansattes styrerepresentant Serienummer: 9578-5999-4-1709173 IP: 217.31.xxx.xxx 2022-06-30 12:56:45 UTC</p>  |
| <p>Johannes Rauboti Styremedlem Serienummer: 9578-5999-4-961802 IP: 217.149.xxx.xxx 2022-06-30 12:57:55 UTC</p>  | <p>Erling Sandberg Ansattes styrerepresentant Serienummer: 9578-5997-4-244830 IP: 82.146.xxx.xxx 2022-06-30 13:06:16 UTC</p>  |

Penneo Dokumentnøkkel: YYF4T-AWYVV-6FGOV-TW7F1-MPYM6-PH5HV

Dokumentet er signert digitalt, med **Penneo.com**. Alle digitale signatur-data i dokumentet er sikret og validert av den datamaskin-utregnede hash-verdien av det opprinnelige dokument. Dokumentet er låst og tids-stemplet med et sertifikat fra en betrodd tredjepart. All kryptografisk bevis er integrert i denne PDF, for fremtidig validering (hvis nødvendig).

Hvordan bekrefter at dette dokumentet er originalen?

Dokumentet er beskyttet av ett Adobe CDS sertifikat. Når du åpner dokumentet i

Adobe Reader, skal du kunne se at dokumentet er sertifisert av **Penneo e-signature service <penneo@penneo.com>**. Dette garanterer at innholdet i dokumentet ikke har blitt endret.

Det er lett å kontrollere de kryptografiske beviser som er lokalisert inne i dokumentet, med Penneo validator - <https://penneo.com/validate>



PENNEO

Signaturene i dette dokumentet er juridisk bindende. Dokument signert med "Penneo™ - sikker digital signatur".
De signerende parter sin identitet er registrert, og er listet nedenfor.

"Med min signatur bekrefter jeg alle datoer og innholdet i dette dokument."

Anne Catherine Grøterud

Styremedlem

Serienummer: 9578-5997-4-260736

IP: 79.161.xxx.xxx

2022-06-30 13:07:12 UTC



Rune Ingels

Styremedlem

Serienummer: 9578-5999-4-1095889

IP: 185.102.xxx.xxx

2022-06-30 13:20:47 UTC



Bjørng Hvidsten

Daglig leder

Serienummer: 9578-5997-4-2386779

IP: 217.31.xxx.xxx

2022-06-30 13:37:08 UTC



Penneo Dokumentnøkkel: YYF4T-AMYYV-6FGOV-TW7F1-MPYM6-PH5HV

Dokumentet er signert digitalt, med **Penneo.com**. Alle digitale signatur-data i dokumentet er sikret og validert av den datamaskin-utregnede hash-verdien av det opprinnelige dokument. Dokumentet er låst og tids-stemplet med et sertifikat fra en betrodd tredjepart. All kryptografisk bevis er integrert i denne PDF, for fremtidig validering (hvis nødvendig).

Hvordan bekrefter at dette dokumentet er originalen?

Dokumentet er beskyttet av ett Adobe CDS sertifikat. Når du åpner dokumentet i

Adobe Reader, skal du kunne se at dokumentet er sertifisert av **Penneo e-signature service <penneo@penneo.com>**. Dette garanterer at innholdet i dokumentet ikke har blitt endret.

Det er lett å kontrollere de kryptografiske beviser som er lokalisert inne i dokumentet, med Penneo validator - <https://penneo.com/validate>

Noter til regnskapet 2021

Anvendte regnskapsprinsipper

Generelt

Årsregnskapet er satt opp i samsvar med regnskapslovens bestemmelser, god regnskapsskikk samt retningslinjer som er gitt fra Norges Vassdrags- og Energidirektorat (NVE).

Inntekter fra nettleie

Nettvirksomheten er underlagt inntektsrammeregulering fra NVE. Hvert år fastsetter NVE maksimal inntektsramme for netteier. Inntektsrammen fastsatt av NVE er grunnlaget for resultatførte inntekter fra nettleie. Forskjell mellom inntektsrammen og volum avregnet til gjeldende tariff utgjør årets mer- eller mindreinntekt. Akkumulert mer-/mindreinntekt renteberegnes i henhold til prinsipper fastsatt av NVE og regnskapsførers som henholdsvis kortsiktig gjeld eller fordring på nettkundene. Tilbakeføring av mer-/mindreinntekt skjer gjennom justering av nettariffene.

Klassifisering og vurdering av balanseposter

Omløpsmidler og kortsiktig gjeld omfatter poster som forfaller til betaling innen ett år etter anskaffelsestidspunktet, samt poster som knytter seg til varekretsløpet. Øvrige poster er klassifisert som anleggsmiddel/langsiktig gjeld.

Omløpsmidler vurderes til laveste av anskaffelseskost og virkelig verdi. Kortsiktig gjeld balanseføres til nominelt beløp på opp-takstidspunktet.

Anleggsmidler vurderes til anskaffelseskost, men nedskrives til virkelig verdi dersom verdifallet ikke forventes å være forbigående. Langsiktig gjeld balanseføres til nominelt beløp på etableringstidspunktet.

Fordringer

Kundefordringer og andre fordringer er oppført i balansen til pålydende etter fradrag for avsetning til forventet tap. Avsetning til tap gjøres på grunnlag av individuelle vurderinger av de enkelte fordringene. I tillegg gjøres det for øvrige kundefordringer en uspesifisert avsetning for å dekke antatt tap.

Immaterielle eiendeler

Immaterielle eiendeler som er kjøpt enkeltvis, er balanseført til anskaffelseskost. Immaterielle eiendeler overtatt ved kjøp av virksomhet, er balanseført til anskaffelseskost når kriteriene for balanseføring er oppfylt.

Varige driftsmidler

Varige driftsmidler balanseføres og avskrives over driftsmidlets levetid dersom de har levetid over 3 år og har en kostpris som overstiger kr 15 000. Direkte vedlikehold av driftsmidler kostnadsføres løpende under driftskostnader, mens påkostninger eller forbedringer som øker anleggsmiddelets levetid eller produksjonskapasitet aktiveres og avskrives i takt med driftsmidlet. Anleggsbidrag går til reduksjon av anskaffelseskost. Avskrivninger følger avskrivningssatser anbefalt av Energiforsynings Fellesorganisasjon (EnFo).

Pensjoner

Pensjonskostnader og pensjonsforpliktelser beregnes etter lineær opptjening basert på forutsetninger om diskonteringsrente, fremtidig regulering av lønn, pensjoner og ytelser fra folketrygden, fremtidig avkastning på pensjonsmidler samt aktuarmessige forutsetninger om dødelighet, frivillig avgang, osv. Pensjonsmidler er vurdert til virkelig verdi og fratrukket i netto pensjonsforpliktelser i balansen. Endringer i forpliktelsen som skyldes endringer i pensjonsplaner fordeles over antatt gjenværende opptjeningstid. Endringer i forpliktelsen og pensjonsmidlene som skyldes endringer i og avvik i beregningsforutsetningene (estimaterendringer) fordeles over antatt gjennomsnittlig gjenværende opptjeningstid hvis avvikende ved årets begynnelse overstiger 10 % av det største av brutto pensjonsforpliktelser og pensjonsmidler.

Ved regnskapsføring av pensjon er lineær opptjeningsprofil og forventet sluttlønn som opptjeningsgrunnlag lagt til grunn. Planendringer amortiseres over forventet gjenværende opptjeningstid. Det samme gjelder estimatavvik i den grad de overstiger 10 % av den største av pensjonsforpliktelsene og pensjonsmidlene (korridor).

Skatt

Skattekostnaden i resultatregnskapet omfatter både periodens betalbare skatt og endring i utsatt skatt. Utsatt skatt er beregnet med 22 % på grunnlag av de midlertidige forskjeller som eksisterer mellom regnskapsmessige og skattemessige verdier, samt ligningsmessig underskudd til fremføring ved utgangen av regnskapsåret. Skatteøkende og skattereduserende midlertidige forskjeller som reverserer eller kan reversere i samme periode er utlignet.

Kontantstrømoppstilling

Kontantstrømoppstillingen er utarbeidet etter den indirekte metode. Kontanter og kontantekvivalenter inkluderer kasse, bank- og andre likvidbeholdninger samt kapitalplasseringer med forfall innen 3 måneder fra anskaffelse.



Foto: Trond Lindseth

Note 1 Egenkapital

Spesifikasjon av egenkapital:

| | Aksjekapital | Overkurs | Annen innskutt EK | Annen EK | Sum |
|--------------------|--------------|------------|----------------------|------------|-------------|
| Egenkapital 31.12 | 10 002 000 | 96 553 938 | | 15 077 102 | 121 633 040 |
| Årets resultat | | | | -2 005 215 | -2 005 215 |
| Egenkapital 31.12. | 10 002 000 | 96 553 938 | | 13 071 886 | 119 627 824 |

Note 2 Immaterielle eiendeler

| | Goodwill | Sum |
|----------------------------------|------------------|------------------|
| Anskaffelseskost 1.1 | | |
| Tilgang | 3 826 341 | 3 826 341 |
| Anskaffelseskost 31.12 | 3 826 341 | 3 826 341 |
| Akk. avskrivninger 1.1 | | |
| Årest avskrivninger | 255 089 | 255 089 |
| Akk. avskrivninger 31.12 | 255 089 | 255 089 |
| Akkumulerte nedskrivninger 31.12 | | |
| Bokført verdi 31.12 | 3 571 251 | 3 571 251 |
| Avskrivningssats | 5 år | |

Goodwill stammer fra kjøp av innmat i Flesberg i 2021.

Note 3 Varige driftsmidler

| | Transportmidler og utstyr | Tomt inkl. bygninger | Fordelings- anlegg | Anlegg under utførelse | Sum |
|-----------------------------|------------------------------|-------------------------|-----------------------|---------------------------|--------------------|
| Anskaffelseskost 1.1 | 48 893 496 | 25 732 177 | 583 454 585 | 0 | 658 080 258 |
| Tilgang kjøpte driftsmidler | 1 859 549 | 10 724 533 | 112 052 740 | 3 449 553 | 128 086 375 |
| Avgang solgte driftsmidler | | | | | |
| Anskaffelseskost 31.12. | 50 753 045 | 36 456 710 | 695 507 325 | 3 449 553 | 786 166 632 |
| Akk. avskrivninger 1.1 | 44 056 873 | 10 907 008 | 274 775 424 | 0 | 329 739 305 |
| Årets avskrivninger | 1 270 699 | 762 897 | 19 962 524 | 0 | 21996120 |
| Avgang | | | | | |
| Akk. avskrivninger 31.12. | 45 327 572 | 11 669 905 | 294 737 948 | | 351 735 425 |
| Bokført verdi 31.12 | 5 425 476 | 24 786 806 | 400 769 378 | 3 449 554 | 434 431 213 |
| Avskrivningssats | 20- 30 % | 0-4% | 2-3 % | | |

Selskapet benytter lineære avskrivninger for alle varige driftsmidler med unntak for tomter og boliger som ikke avskrives.

Note 4 Aksjekapital og aksjonærinformasjon

| | Antall | Pålydende | Bokført |
|---------------------------------|---------------|------------------|-------------------|
| Spesifikasjon av aksjekapitalen | 3 000 | 3 334 | 10 002 000 |
| Aksjonærer pr 31.12 | Antall | Pålydende | Sum |
| Kraftia Energi AS | 3 000 | 3 334 | 10 002 000 |
| Sum totalt | 3000 | | 10 002 000 |

Det er ingen spesielle vedtektsbestemmelser om stemmerett.

Note 5 Skatt

| Årets skattekostnad: | 2021 | 2020 |
|---|-----------------|------------------|
| Betalbar skatt | | 5 407 317 |
| Skatteeffekt av tidligere års feil ført mot egenkapital | | -2 166 125 |
| Endring utsatt skattefordel | -431 871 | 1 077 139 |
| Sum skattekostnad | -431 871 | 4 318 329 |

Effektiv skattesats

| | | |
|------------------------------------|-----------------|------------------|
| Resultat før skattekostnad | -2 437 086 | 19 233 432 |
| 22 % forventet skatt | -536 159 | 4 231 355 |
| Skatt på permanente forskjeller | 46 092 | 28 778 |
| Effekt nedvurdering utsatt skatt | 58 196 | |
| Korrigerings av tidligere års feil | | 2 166 125 |
| Sum skattekostnad | -431 871 | 4 318 329 |
| Effektiv skattesats | 17,72 % | 22,45 % |

Årets skattegrunnlag

Betalbar skatt utgjør 22 % av grunnlaget: 5 407 316

| Oversikt over midlertidige forskjeller | 31.12.2021 | 31.12.2020 | Endring |
|--|--------------------|--------------------|----------------|
| Anleggsmidler | -11 260 183 | -14 668 705 | -3 408 522 |
| Fordringer | -2 913 236 | -2 788 549 | 124 687 |
| Gevinst- og tapskonto | 114 768 | 143 460 | 28 692 |
| Pensjonsforpliktelser-/midler | -5 173 839 | -1 226 790 | 3 947 049 |
| Regnskapsmessige avsetninger for forpliktelser | -6 633 000 | -6 656 000 | -23 000 |
| Netto midlertidige forskjeller før | -25 865 490 | -25 196 584 | 668 906 |
| Underskudd til fremføring | -1 558 675 | | |
| Forskjeller som ikke inngår i grunnlaget | -4 281 930 | -4 546 458 | -264 528 |
| Sum grunnlag utsatt skatt(+)/-efordel(-) | -31 706 095 | -29 743 042 | 1 963 051 |
| 22% utsatt skattefordel | -6 975 341 | -6 543 470 | 431 871 |

Note 6 Poster som er slått sammen i regnskapet

| Finansinntekter | 2021 | 2020 |
|----------------------------|----------------|----------------|
| Renteinntekt kunder | 184 601 | 173 898 |
| Renter av bankinnskudd | 357 970 | 375 382 |
| Renter skatt | 11 236 | |
| Renteinntekt Elwin | 15 417 | |
| Sum finansinntekter | 557 988 | 560 516 |

| Finanskostnader | 2021 | 2020 |
|------------------------------|------------------|------------------|
| Rentekostnader ansvarlig lån | 2 016 250 | 2 258 750 |
| Annen rentekostnad | 323 972 | 525 035 |
| Annen finanskostnad | 621 | 111 582 |
| Sum finanskostnader | 2 340 843 | 2 895 367 |

Note 7 Lønnskostnader, antall ansatte, godtgjørelser, lån til ansatte mm.

| Lønnskostnader | 2021 | 2020 |
|---|-------------------|-------------------|
| Lønninger | 22 131 989 | 19 368 803 |
| Balanseførte lønnskostnader ved egeninnsparing driftsmidler | -9 745 252 | -11 142 320 |
| Arbeidsgiveravgift | 3 803 338 | 2 596 127 |
| Pensjonskostnader | 9 121 415 | 2 038 414 |
| Andre ytelser | 504 354 | 562 823 |
| Sum | 25 815 843 | 13 423 846 |

| Ytelser til ledende personer | Daglig leder | Daglig leder |
|------------------------------|------------------|----------------|
| Lønn | 1 112 462 | 881 358 |
| Bonus | 10 000 | |
| Andre ytelser | 6 369 | 6 028 |
| Sum | 1 128 831 | 887 386 |

Daglig leder er omfattet av selskapets pensjonsordning, se note 12.
Gjennomsnittlig antall ansatte i løpet av regnskapsåret har vært 34.

Note 8 Bundne midler

| | 2021 | 2020 |
|------------------|------------------|----------------|
| Skattetrekkkonto | 1 637 678 | 897 187 |
| Sum | 1 637 678 | 897 187 |

Note 9 Revisjon, leasing/leiekostnad, tap på fordringer

| | 2021 | 2020 |
|--|----------------|----------------|
| Revisjonshonorar (alle tall uten mva) | | |
| Lovpålagt revisjon | 175 900 | 173 200 |
| Teknisk bistand med utarbeidelse av aksjonærregisteroppgave og årsregnskap | 11 600 | 23 400 |
| Teknisk bistand med utarbeidelse av ligningspapirer | 12 700 | |
| Andre attestasjonstjenester | 24 000 | 8 500 |
| Sum | 224 200 | 205 100 |

Leasing/leiekostnad

Selskapet har ingen vesentlige leie- eller leasingforpliktelser.

| | 2021 | 2020 |
|--|------------------|------|
| Tap på fordringer | | |
| Konstaterte tap | 1 129 340 | |
| Innkomet på tidligere avskrevne fordringer | -5 857 | |
| Netto tap på fordringer | 1 123 483 | |

Note 10 Fordringer og gjeld
Bokført verdi av fordringer med forfall senere enn ett år

Det foreligger ikke fordringer som har forfallsdato utover et år.

Andel av bokført verdi av gjeld med forfall senere enn fem år

| | |
|------------------------------|-------------|
| Lån fra KLP | 11 250 000 |
| Ansvarlig lån fra aksjonærer | 150 000 000 |

Lån fra KLP forrentes til NIBOR 3 måneder, med tillegg av en variabel margin.

Lån til aksjonærer er ikke sikret med pant. Lånet forrentes etterskuddsvis til NIBOR + 1 prosentpoeng.

Note 11 Kundefordringer

| | 2021 | 2020 |
|--------------------------------------|-------------------|-------------------|
| Kundefordringer til pålydende | 30 681 314 | 22 790 985 |
| Opptjente, ikke fakturerte inntekter | 14 035 646 | 8 813 910 |
| Avsetning til tap på krav | -2 913 236 | -2 788 549 |
| Kundefordringer i balansen | 41 803 724 | 28 816 346 |

Note 12 Annen kortsiktig gjeld

| | 2021 | 2020 |
|------------------------------|-------------------|-------------------|
| Påløpte renter | 3 344 117 | 2 292 693 |
| Merinntekt (se også note 14) | 6 633 000 | 6 656 000 |
| Feriepenger, avsetninger mm | 10 625 866 | 7 669 840 |
| | 20 602 983 | 16 618 533 |

Note 13 Pensjonsforpliktelser

Konsernet har kollektiv pensjonsordning for sine ansatte gjennom Kommunal Landspensjonskasse. Pensjonsordningen behandles i henhold til Norsk Regnskapsstandard for pensjonskostnader.

| Ved beregningen er følgende forutsetninger lagt til grunn | 2021 | 2020 |
|---|--------|--------|
| Avkastning pensjonsmidler | 3,70% | 3,10% |
| Diskonteringsrente | 1,90% | 1,70% |
| Årlig lønnsvekst | 2,75 % | 2,25 % |
| Årlig regulering av G | 2,50% | 2,00% |
| Regulering av løpende pensjon | 1,73 % | 1,24% |

Som forutsetninger for demografiske faktorer og avgang er det lagt til grunn vanlig benyttede aktuarmessige forutsetninger innen forsikring. Diskonteringsrente fastsettes med utgangspunkt i statsobligasjoner med lang løpetid. I beregningene er det lagt til grunn 84 personer, hvorav 26 er aktive og 58 er antall utmeldte og pensjonister.

| Årets pensjonskostnad fremkommer slik | 2021 | 2020 |
|--|------------------|------------------|
| Årets pensjonsopptjening | 3 333 975 | 2 458 745 |
| Rentekostnad | 2 069 750 | 2 216 418 |
| Avkastning pensjonsmidler | -2 936 644 | -3 038 175 |
| Resultatført estimatavvik | 1 652 984 | 641 165 |
| Administrasjonskostnad | 123 207 | 166 367 |
| Arbeidsgiveravgift av netto pensjonskostnad | 365 231 | 238 635 |
| Netto pensjonskostnad | 4 608 503 | 2 683 155 |
| Herav resultatført aga av actuarielt tap (gevinst) | 204 269 | 79 232 |

| Pensjonsforpliktelse | 2021 | 2020 |
|---|-------------------|-------------------|
| Pensjonsforpliktelse | 174 215 295 | 120 418 158 |
| Verdi pensjonsmidler | 141 939 247 | 94 302 079 |
| Arbeidsgiveravgift | 4 550 923 | 3 682 367 |
| Netto pensjonsmidler før estimatavvik | 36 826 971 | 29 798 446 |
| Ikke balanseført estimatavvik | 31 653 132 | 28 571 656 |
| Balanseført netto pensjonsmidler(-)/pensjonsforpliktelser(+) | 5 173 839 | 1 226 790 |
| Herav balanseført aga | 639 359 | 151 599 |

Note 14 Segmentrapport

| (alle tall i 1 000) | Kraftomsetning | Regionalnett | Distribusjonsnett | Øvrig virksomhet | Eliminering | Selskap totalt |
|------------------------------------|----------------|---------------|-------------------|------------------|-------------|----------------|
| Resultatposter | | | | | | |
| Energisalg | 5 704 | | | | | 5 704 |
| Nettleie | | 11 577 | 104 240 | | | 115 817 |
| Inntekter ved måling, avregning m1 | | | 191 | | | 191 |
| Årets mer-/mindreinntekt | | | 3 208 | | | 3 208 |
| Arbeid for andre | | | | | | |
| Andre inntekter | | 1 286 | 3 525 | | 4 811 | |
| Sum driftsinntekter | 5 704 | 11 577 | 108 925 | 3 525 | | 129 731 |
| Energikjøp | 5 995 | | | | | 5 995 |
| Kostnader andres nett | | 1 508 | 15 228 | | | 16 736 |
| Kjøp av overføringstjenester | | 10 096 | 13 701 | | | 23 797 |
| Lønnskostnad | | 700 | 23 756 | 1 360 | | 25 816 |
| Annen driftskostnad | | 741 | 30 143 | 1 367 | | 32 251 |
| Avskrivninger | | 2 259 | 20 000 | | | 22 259 |
| Eiendomsskatt | | 194 | 2 306 | | | 2 500 |
| Tap på fordringer | | 1 123 | | | 1 123 | |
| Sum driftskostnader | 5 995 | 15 497 | 106 257 | 2 727 | | 130 476 |
| Driftsresultat | -291 | -3 921 | 2 668 | 798 | | -745 |

Årets regionalnettsinntekt inneholder inntekter mot Midtnett AS, med en tilhørende kostnad på distribusjonsnett. Inntekts- og kostnadsføringen er gjort i overnstemmelse med NVE.

| Driftsmidler (alle tall i 1 000) | Nettvirksomhet | |
|---|----------------|---------|
| | 01.01. | 31.12. |
| Fordelingsanlegg | 308 681 | 400 769 |
| Transportmidler og utstyr | 4 771 | 5 425 |
| Bygninger | 14 825 | 24 787 |
| Sum | 328 277 | 430 982 |
| Grunnlag gjennomsnitt | 326 690 | 379 629 |
| Påslag 1 % | 3 267 | 3 796 |
| Avkastningsgrunnlag | 329 957 | 383 426 |
| Driftsresultat i % av nettkapital (NVE) 1 | 6,06% | -0,33 % |

*) Årets lovlige nettinntekt benyttes som inntekt ved beregning av driftsresultat i% av nettkapitalen.

Note 15 Mer-/mindreinntekt

| (alle tall i 1 000) | 2021 | 2020 |
|---|----------------|----------------|
| Årets tillatte nettinntekt | | |
| Årets inntektsramme fra NVE | 114 462 | 74 184 |
| Faktisk KILE | (9 420) | (2 776) |
| Nettleie overliggende nett | 26 696 | 25 216 |
| Eiendomsskatt | 2 871 | 2 499 |
| Innbetalte Elhub-gebyrer | 1 055 | 807 |
| Korreksjon for estimatavvik i avskrivning og avkastning | 2 438 | 5 168 |
| Årets lovlige nettinntekt | 138102 | 105 098 |
| Årets mer-/mindreinntekt | | |
| Periodisert nettinntekt | 132 863 | 99 811 |
| Andre inntekter tilknyttet nettet | 1 963 | 673 |
| Fortjeneste pliktleveranse | 130 | 95 |
| Sum utfakturerte inntekter | 134 956 | 100 579 |
| Mer-/mindreinntekt | -3 146 | -4 519 |
| Akkumulert mer-/mindreinntekt (NVE-rapport) | | |
| Akkumulert merinntekt 1.1 | 6 275 | 10 794 |
| Kjøpt nettvirksomhet Flesberg | 3 061 | |
| Årets mer-/ mindreinntekt | -3 146 | -4 519 |
| Akkumulert mindreinntekt(-)/merinntekt(+) 31.12 | 6 190 | 6 275 |
| Gjennomsnittlig mer-/mindreinntekt | 6 232 | 8 534 |
| Årets avsetning av renter på mindreinntekt (-)/merinntekt(+) | 62 | 88 |
| Akkumulert rente på mindreinntekt | 443 | 381 |
| Akkumulert mindreinntekt(-)/merinntekt(+) 31.12 inkludert renter | 6 633 | 6 656 |

Note 16 Andre driftskostnader

| Regnskapsposten består av: | 2021 | 2020 |
|----------------------------------|-------------------|-------------------|
| Kostnader vedrørende eiendommer | 1 274 112 | 557 578 |
| Driftskostnader anlegg | 13 179 416 | 9 480 923 |
| Kontorkostnader 1990173 | 1 289 212 | |
| Eksterne honorarer | 521 186 | 259 813 |
| Leide tjenester 13 316 557 | 10 950 719 | |
| Eiendomsskatt 2 624 965 | 2 498 869 | |
| Offentlige avgifter | 503 281 | 350 458 |
| Kjøp av materiell/utstyr | 20 511 123 | 1 079 127 |
| Aktiverte andre driftskostnader | -29 793 332 | |
| Andre driftskostnader | 10 622 884 | 1 487 202 |
| Sum andre driftskostnader | 34 750 366 | 27 953 901 |

Note 17 Mellomværende med selskaper i samme konsern

Selskapet har følgende mellomværende med konsernselskap

| Gjeld | 2021 | 2020 |
|------------------------|--------------------|-------------------|
| Annen kortsiktig gjeld | 156 757 217 | 48 124 534 |
| Skyldig utbytte | | 14 910 000 |
| Sum gjeld | 156 757 217 | 63 034 534 |

Konsernregnskapet kan fås ved henvendelse til Kraftia Energi AS sine lokaler i Modum kommune.



Foto: Trond Lindseth

Kontantstrømoppstilling 01.01-31.12.

| | Note | 2021 | 2020 |
|---|------|---------------------|--------------------|
| Operasjonelle aktiviteter | | | |
| Årsresultat før skattekostnad | | -2 437 086 | 19 233 432 |
| Periodens betalte skatt | 4 | -5 407 317 | -377 363 |
| Ordinære avskrivninger | 2 | 22 258 629 | 19 624 048 |
| Pensjonskostnad uten kontanteffekt | 13 | 3 755 854 | -175 798 |
| Endring i kundefordr. og leverandørgjeld | | 7 379 151 | 881 311 |
| Endring i andre tidsavgrensingsposter | | 101 691 034 | -10 616 733 |
| Netto kontantstrøm fra operasjonelle aktiviteter | | 127 240 265 | 28 568 897 |
| Investeringsaktiviteter | | | |
| Utbetalinger ved kjøp av varige driftsmidler | 2 | -131 912 716 | -22 788 842 |
| Netto kontantstrøm fra investeringsaktiviteter | | -131 912 716 | -22 788 842 |
| Finansieringsaktiviteter | | | |
| Utbetalinger ved nedbetaling av langsiktig gjeld | | -983 170 | -1 000 000 |
| Utbetaling utbytte | | -14 910 000 | |
| Netto kontantstrøm fra finansieringsaktiviteter | | -15 893 170 | -1000 000 |
| Netto endring i kontanter og kontantekvivalenter | | -20 565 621 | 4 780 055 |
| Beholdning av kontanter og kontantekvivalenter 1.1 | | 22 724 615 | 17 944 559 |
| Beholdning av kontanter og kontantekvivalenter 31.12 | | 2 158 994 | 22 724 614 |



Foto: Trond Lindseth



Deloitte.

Deloitte AS
Dronning Eufemias gate 14
Postboks 221 Sentrum
NO-0103 Oslo
Norway

Tel: +47 23 27 90 00
www.deloitte.no

Til generalforsamlingen i Midtnett AS

UAVHENGIG REVISORS BERETNING

Konklusjon

Vi har revidert Midtnett AS' årsregnskap som består av balanse per 31. desember 2021, resultatregnskap og kontantstrømoppstilling for regnskapsåret avsluttet per denne datoen og noter til årsregnskapet, herunder et sammendrag av viktige regnskapsprinsipper.

Etter vår mening

- oppfyller årsregnskapet gjeldende lovkrav, og
- gir årsregnskapet et rettviseende bilde av selskapets finansielle stilling per 31. desember 2021, og av dets resultater og kontantstrømmer for regnskapsåret avsluttet per denne datoen i samsvar med regnskapslovens regler og god regnskapsskikk i Norge.

Grunnlag for konklusjonen

Vi har gjennomført revisjonen i samsvar med de internasjonale revisjonsstandardene International Standards on Auditing (ISA-ene). Våre oppgaver og plikter i henhold til disse standardene er beskrevet nedenfor under *Revisors oppgaver og plikter ved revisjonen av årsregnskapet*. Vi er uavhengige av selskapet slik det kreves i lov, forskrift og International Code of Ethics for Professional Accountants utstedt av the International Ethics Standards Board for Accountants (IESBA-reglene), og vi har overholdt våre øvrige etiske forpliktelser i samsvar med disse kravene. Innhentet revisjonsbevis er etter vår vurdering tilstrekkelig og hensiktsmessig som grunnlag for vår konklusjon.

Øvrig informasjon

Styret og daglig leder (ledelsen) er ansvarlige for informasjonen i årsberetningen. Øvrig informasjon omfatter informasjon i årsrapporten bortsett fra årsregnskapet og den tilhørende revisjonsberetningen. Vår konklusjon om årsregnskapet ovenfor dekker ikke informasjonen i årsberetningen.

I forbindelse med revisjonen av årsregnskapet er det vår oppgave å lese årsberetningen. Formålet er å vurdere hvorvidt det foreligger vesentlig inkonsistens mellom årsberetningen og årsregnskapet og den kunnskap vi har opparbeidet oss under revisjonen av årsregnskapet, eller hvorvidt informasjon i årsberetningen ellers fremstår som vesentlig feil. Vi har plikt til å rapportere dersom årsberetningen fremstår som vesentlig feil. Vi har ingenting å rapportere i så henseende.

Basert på kunnskapen vi har opparbeidet oss i revisjonen, mener vi at årsberetningen

- er konsistent med årsregnskapet og
- inneholder de opplysninger som skal gis i henhold til gjeldende lovkrav.

Ledelsens ansvar for årsregnskapet

Ledelsen er ansvarlig for å utarbeide årsregnskapet og for at det gir et rettviseende bilde i samsvar med regnskapslovens regler og god regnskapsskikk i Norge. Ledelsen er også ansvarlig for slik internkontroll som den finner nødvendig for å kunne utarbeide et årsregnskap som ikke inneholder vesentlig feilinformasjon, verken som følge av misligheter eller utilsiktede feil.

Deloitte refers to one or more of Deloitte Touche Tohmatsu Limited ("DTTL"), its global network of member firms, and their related entities (collectively, the "Deloitte organization"). DTTL (also referred to as "Deloitte Global") and each of its member firms and related entities are legally separate and independent entities, which cannot obligate or bind each other in respect of third parties. DTTL and each DTTL member firm and related entity is liable only for its own acts and omissions, and not those of each other. DTTL does not provide services to clients. Please see www.deloitte.no to learn more.

© Deloitte AS

Registrert i Foretaksregisteret Medlemmer av Den norske Revisorforening
Organisasjonsnummer: 980 211 282

Ved utarbeidelsen av årsregnskapet må ledelsen ta standpunkt til selskapets evne til fortsatt drift og opplyse om forhold av betydning for fortsatt drift. Forutsetningen om fortsatt drift skal legges til grunn for årsregnskapet så lenge det ikke er sannsynlig at virksomheten vil bli avvirket.

Revisors oppgaver og plikter ved revisjonen av årsregnskapet

Vårt mål er å oppnå betryggende sikkerhet for at årsregnskapet som helhet ikke inneholder vesentlig feilinformasjon, verken som følge av misligheter eller utilsiktede feil, og å avgi en revisjonsberetning som inneholder vår konklusjon. Betryggende sikkerhet er en høy grad av sikkerhet, men ingen garanti for at en revisjon utført i samsvar med ISA-ene, alltid vil avdekke vesentlig feilinformasjon som eksisterer. Feilinformasjon kan oppstå som følge av misligheter eller utilsiktede feil. Feilinformasjon blir vurdert som vesentlig dersom den enkeltvis eller samlet med rimelighet kan forventes å påvirke økonomiske beslutninger som brukerne foretar basert på årsregnskapet.

Som del av en revisjon i samsvar med ISA-ene, utøver vi profesjonelt skjønn og utviser profesjonell skepsis gjennom hele revisjonen. I tillegg:

- identifiserer og vurderer vi risikoen for vesentlig feilinformasjon i regnskapet, enten det skyldes misligheter eller utilsiktede feil. Vi utformer og gjennomfører revisjonshandlinger for å håndtere slike risikoer, og innhenter revisjonsbevis som er tilstrekkelig og hensiktsmessig som grunnlag for vår konklusjon. Risikoen for at vesentlig feilinformasjon som følge av misligheter ikke blir avdekket, er høyere enn for feilinformasjon som skyldes utilsiktede feil, siden misligheter kan innebære samarbeid, forfalskning, bevisste utelatelser, uriktige fremstillinger eller overstyring av internkontroll.
- opparbeider vi oss en forståelse av den interne kontroll som er relevant for revisjonen, for å utforme revisjonshandlinger som er hensiktsmessige etter omstendighetene, men ikke for å gi uttrykk for en mening om effektiviteten av selskapets interne kontroll.
- evaluerer vi om de anvendte regnskapsprinsippene er hensiktsmessige og om regnskapestimatene og tilhørende noteopplysninger utarbeidet av ledelsen er rimelige.
- konkluderer vi på hensiktsmessigheten av ledelsens bruk av fortsatt drift-forutsetningen ved avleggelsen av årsregnskapet, basert på innhentede revisjonsbevis, og hvorvidt det foreligger vesentlig usikkerhet knyttet til hendelser eller forhold som kan skape tvil av betydning om selskapets evne til fortsatt drift. Dersom vi konkluderer med at det eksisterer vesentlig usikkerhet, kreves det at vi i revisjonsberetningen henleder oppmerksomheten på tilleggsopplysningene i årsregnskapet, eller, dersom slike tilleggsopplysninger ikke er tilstrekkelige, at vi modifiserer vår konklusjon. Våre konklusjoner er basert på revisjonsbevis innhentet inntil datoen for revisjonsberetningen. Etterfølgende hendelser eller forhold kan imidlertid medføre at selskapet ikke fortsetter driften.
- evaluerer vi den samlede presentasjonen, strukturen og innholdet i årsregnskapet, inkludert tilleggsopplysningene, og hvorvidt årsregnskapet gir uttrykk for de underliggende transaksjonene og hendelsene på en måte som gir et rettviseende bilde.

Vi kommuniserer med styret blant annet om det planlagte omfanget av revisjonen og til hvilken tid revisjonsarbeidet skal utføres. Vi utveksler også informasjon om forhold av betydning som vi har avdekket i løpet av revisjonen, herunder om eventuelle svakheter av betydning i den interne kontrollen.

Oslo, 30. juni 2022
Deloitte AS

Guro Magnetun Heimvik
statsautorisert revisor



PENNEO

Signaturene i dette dokumentet er juridisk bindende. Dokument signert med "Penneo™ - sikker digital signatur".
De signerende parter sin identitet er registrert, og er listet nedenfor.

"Med min signatur bekrefter jeg alle datoer og innholdet i dette dokument."

Guro Magnetun Heimvik

Statsautorisert revisor

Serienummer: 9578-5997-4-732030

IP: 92.220.xxx.xxx

2022-06-30 11:40:25 UTC



Dokumentet er signert digitalt, med **Penneo.com**. Alle digitale signatur-data i dokumentet er sikret og validert av den datamaskin-utregnede hash-verdien av det opprinnelige dokument. Dokumentet er låst og tids-stemplet med et sertifikat fra en betrodd tredjepart. All kryptografisk bevis er integrert i denne PDF, for fremtidig validering (hvis nødvendig).

Hvordan bekrefter at dette dokumentet er originalen?

Dokumentet er beskyttet av ett Adobe CDS sertifikat. Når du åpner dokumentet i

Adobe Reader, skal du kunne se at dokumentet er sertifisert av **Penneo e-signature service <penneo@penneo.com>**. Dette garanterer at innholdet i dokumentet ikke har blitt endret.

Det er lett å kontrollere de kryptografiske beviser som er lokalisert inne i dokumentet, med Penneo validator - <https://penneo.com/validate>





kraftia

Øvre Nedmarken 15, 3370 Vikersund
Telefon: 32 78 32 98
Epost: post@kraftia.no • www.kraftia.no